

“Un Sektörü Değerlendirmesi”




Nisan 2026



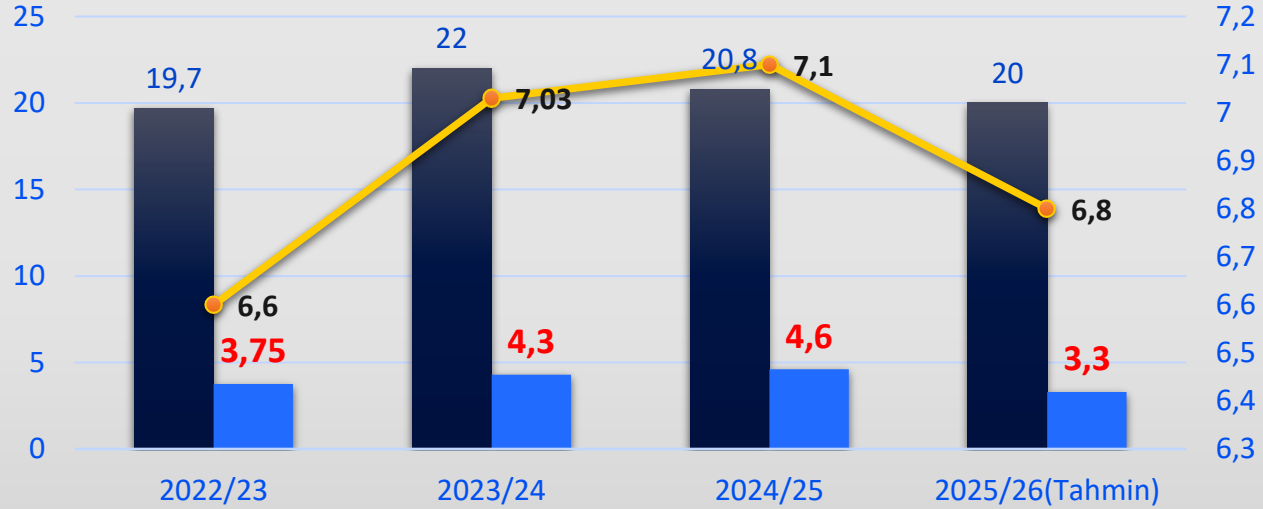
**Türkiye
Un Sanayicileri Federasyonu**

***Hububat
Piyasalarına
Bakış
ve
Rekolte
Beklentisi***





Türkiye Buğday Üretimi – Ekili Alan



Kaynak;TÜİK

■ Ekmeklik Buğday Üretim ■ Makarnalık Buğday Üretim

Son 3 Sezon;



2024 Üretim; 20,8 MT
2025 Üretim; 18 MT Altı(*TUSAF Görüşü*)
2026 Beklenti; 20 MT

Türk Un Sanayisi Mevcut Durumu





TEHDİT VE KRİZLER

Orta Dođudaki Savaş

**Navlun ve Hammadde Fiyat
Artışları**

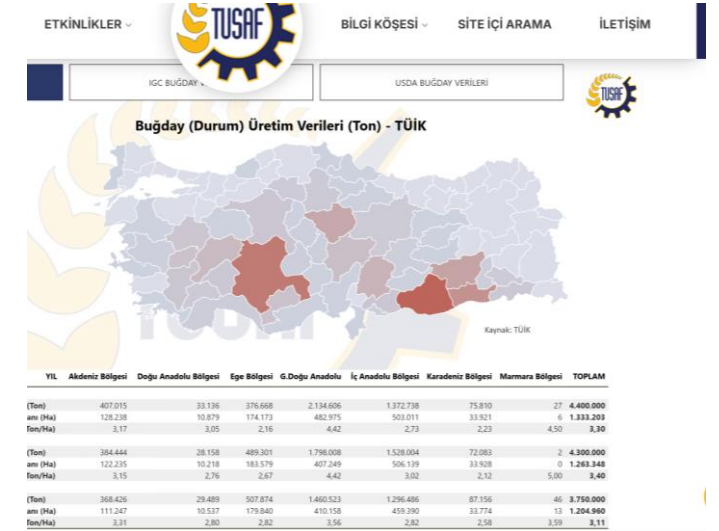
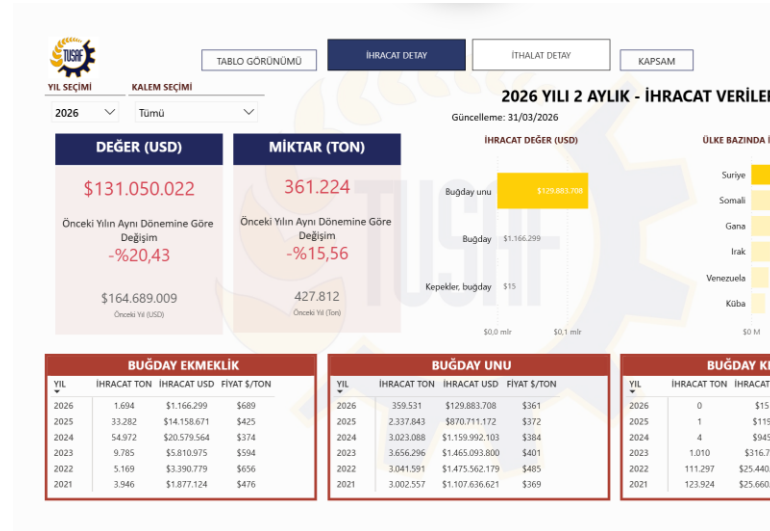

Hürmüz Krizi

Ambalajlama Problemleri

TUSAF VERİTABANI

www.tusaf.org

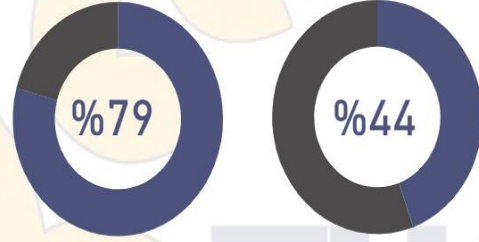
web
sitesinde!



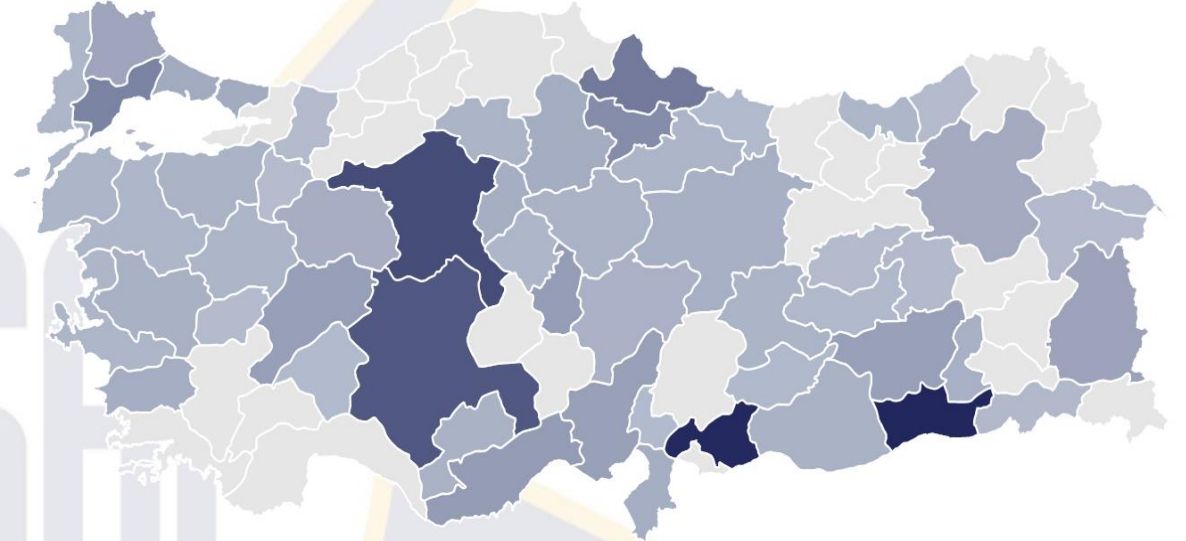
TUSAF - TÜRKİYE UN SANAYİ VERİTABANI

TOPLAM FİRMA SAYISI	AKTİF FİRMA SAYISI
472	374
TOPLAM KAPASİTE (TON)	PASİF FİRMA SAYISI
28,315 M	98

AKTİF FİRMA ORANI KAPASİTE KULLANIM

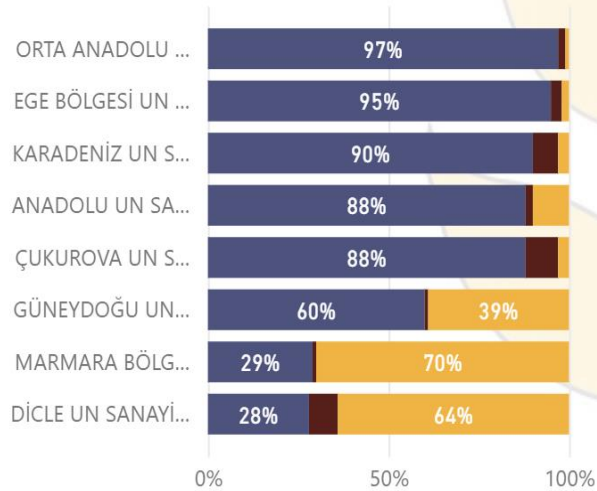


TÜRKİYE TOPLAM KAPASİTE HARİTASI



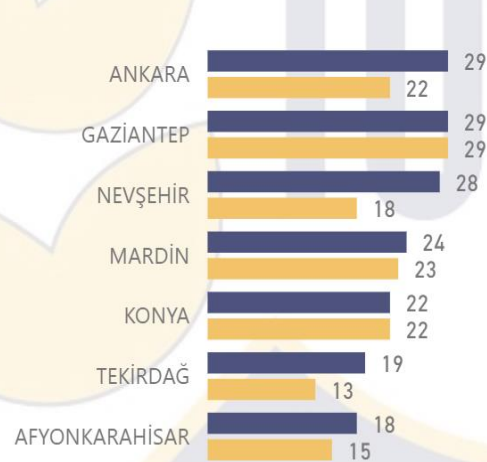
BÖLGELERİN PAZAR YÖNELİMİ ANALİZİ

● İç Piyasa ● İhracat ● Her ikisi Birden



İL BAZINDA FİRMA SAYISI DAĞILIMI

● TOPLAM FİRMA SAYISI ● AKTİF FİRMA SAYISI



İL	AKTİF FİRMA SAYISI	AKTİF FİRMA ORANI	TOPLAM KAPASİTE	AKTİF KULLANILAN KAPASİTE	KULLANIM ORANI
MARDİN	23	%95,83	3.337.925	1.431.050	%42,87
GAZİANTEP	29	%100,00	3.287.783	2.002.425	%60,91
ANKARA	22	%75,86	2.517.000	1.012.600	%40,23
KONYA	22	%100,00	2.270.671	987.064	%43,47
SAMSUN	16	%100,00	1.497.744		



Türkiye Un Sektörü Yıllara Göre Kapasite



Kaynak;TOBB-TUSAF Sanayi veritabanı



< Raporu geri dön

BÖLGE	İNCELENEN İL SAYISI	TOPLAM FİRMA SAYISI	AKTİF FİRMA SAYISI	AKTİF FİRMA ORANI	TOPLAM KAPASİTE (BİN TON)	AKTİF KULLANILAN (BİN TON)	İÇ PİYASA	İHRACAT
ANADOLU UN SANAYİCİLERİ DERNEĞİ (AUSD)	8	88	63	%71,59	4.525.000,00	1.869.100	%88	%2
ÇUKUROVA UN SANAYİCİLERİ DERNEĞİ (ÇUSD)	6	38	29	%76,32	1.732.000,00	620.000	%88	%9
DİCLE UN SANAYİCİLERİ DERNEĞİ (DUNSAD)	5	38	36	%94,74	6.226.220,00	1.701.700	%28	%8
EGE BÖLGESİ UN SANAYİCİLERİ DERNEĞİ (EUSD)	9	79	70	%88,61	1.364.642,00	719.225	%95	%3
GÜNEYDOĞU UN SANAYİCİLERİ DERNEĞİ (GUSAD)	21	75	57	%76,00	5.365.935,00	2.667.315	%60	%1
KARADENİZ UN SANAYİCİLERİ DERNEĞİ (KUSAD)	9	40	40	%100,00	3.421.485,00	2.735.800	%90	%7
MARMARA BÖLGESİ UN SANAYİCİLERİ DERNEĞİ (MBUSD)	11	83	48	%57,83	2.747.236,00	1.078.212	%29	%1
ORTA ANADOLU UN SANAYİCİLERİ DERNEĞİ (OAUSD)	4	31	31	%100,00	2.932.275,00	1.189.641	%97	%2

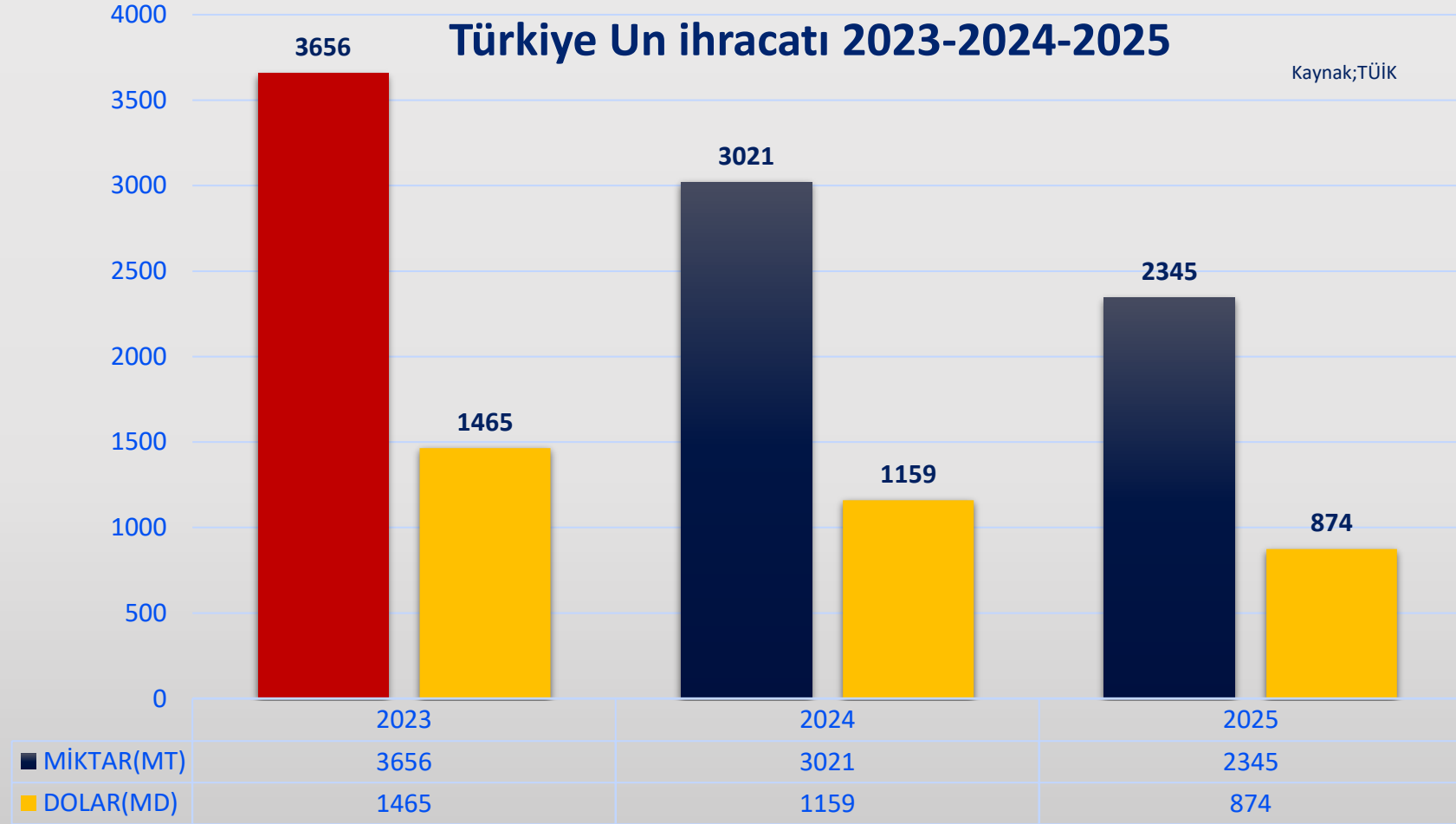
Kaynak: www.tusaf.org

TUSAF Un Sanayisi Veritabanı

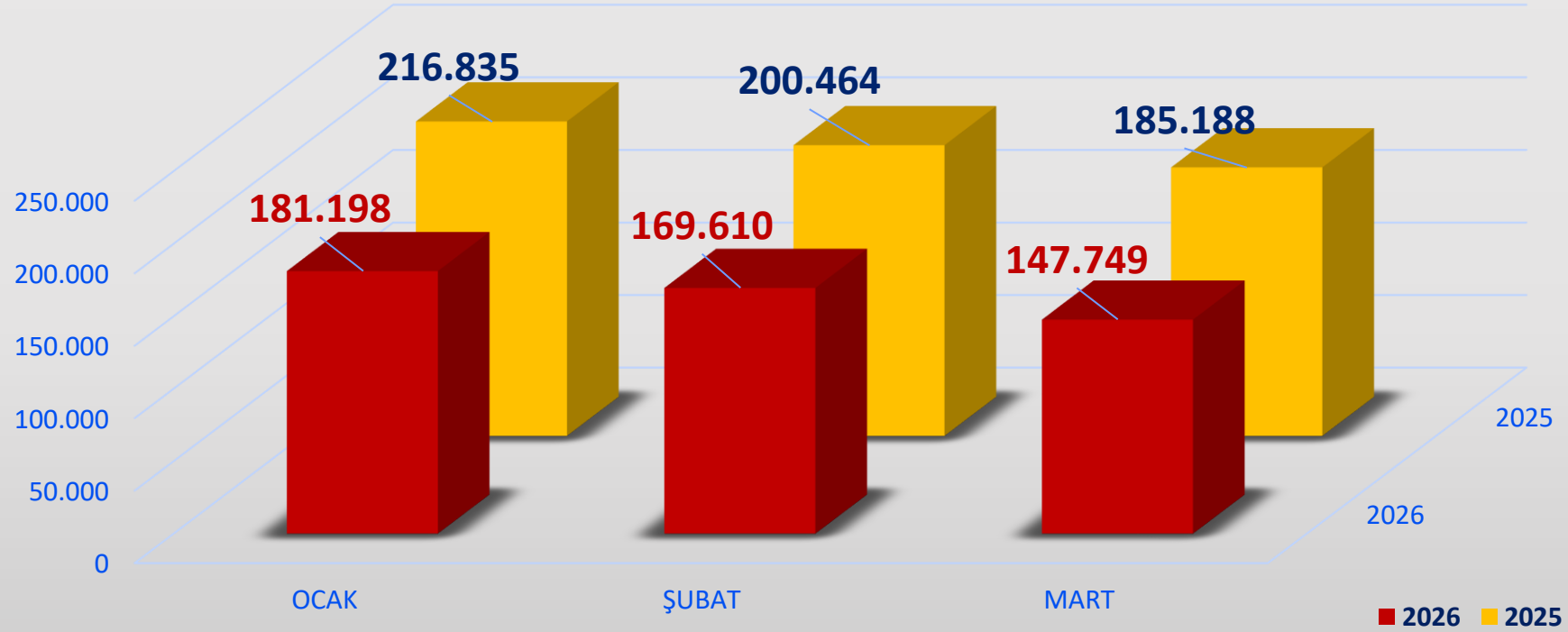


Türkiye Un ihracatı 2023-2024-2025

Kaynak;TÜİK



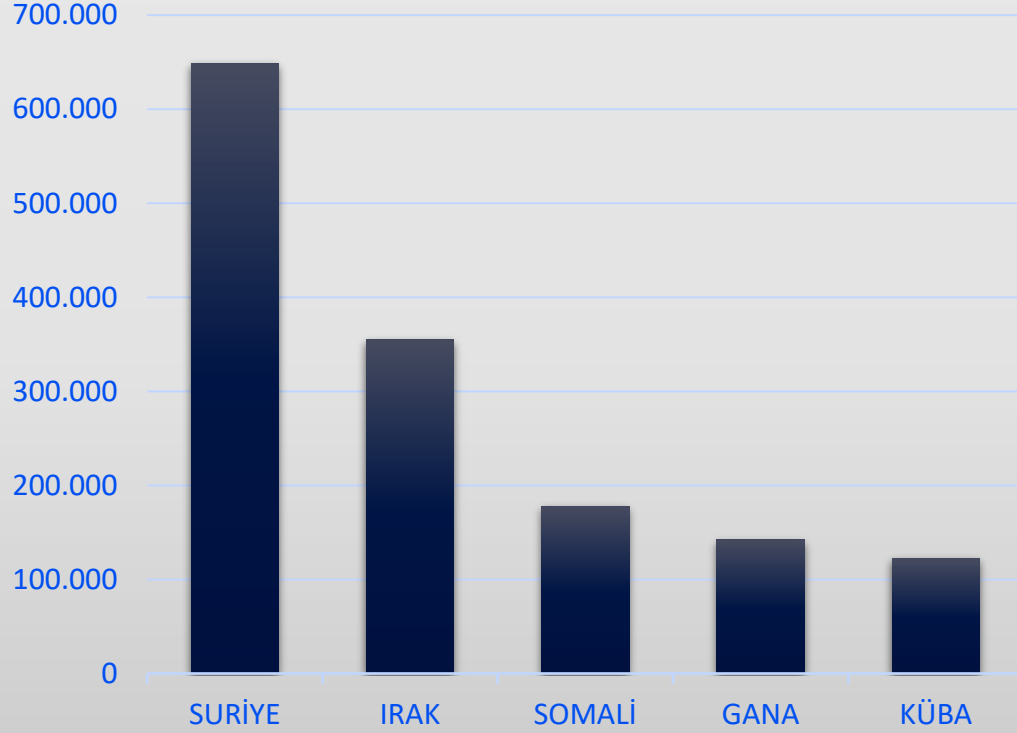
Türkiye Un İhracatı 2025-2026 İlk 3 Ay Karşılaştırma



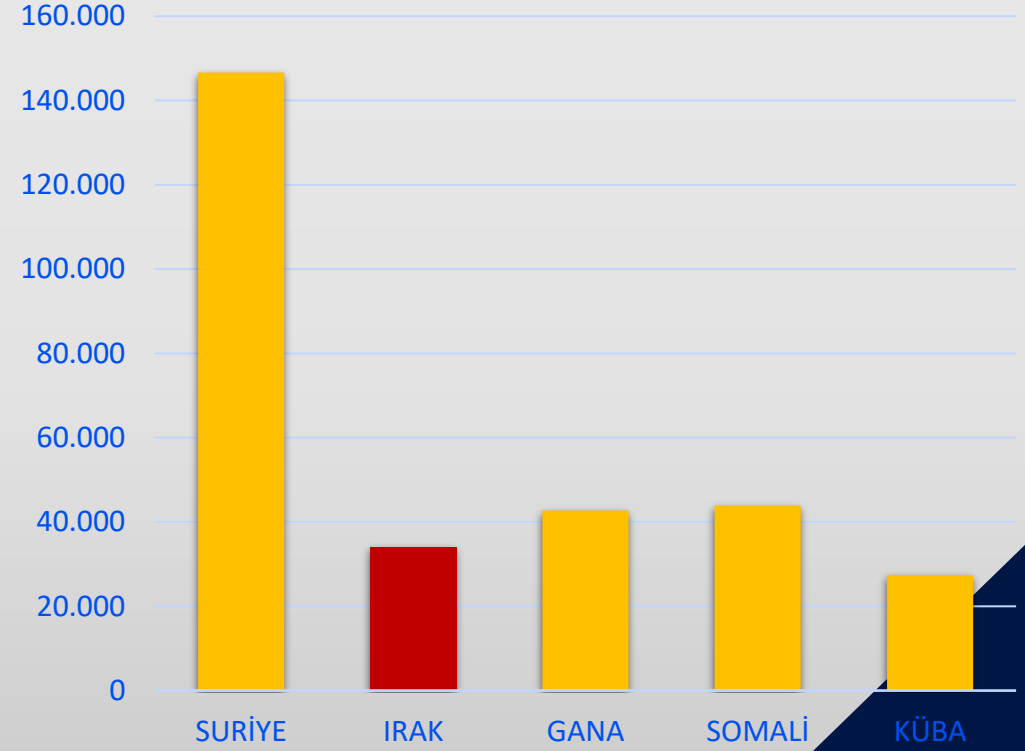
Kaynak;TÜİK,GAİB



Türkiye Un İhracatı İlk 5 Ülke 2025(Bt)



Türkiye Un İhracatı İlk 5 Ülke 2026/İlk 3 Ay(Bt)



Kaynak;TÜİK, GAİB

Dünya Un İthalatı Potansiyel Ülkeler



Un İthalatında Potansiyel Ülkeler ve İthalat Miktarları ('000 Ton)							Un İthalatında Potansiyel Ülkeler ve Türkiye İhracat Miktarları ('000 Ton)								
Sıralama	Ülkeler	2021	2022	2023	2024	'20 – 24 Ortalama	CAGR*	Ülkeler	2021	2022	2023	2024	2025	20 - 25 Ortalama	CAGR*
5	Suriye	375	414	324	327	360	-3,4%	Suriye	288	337	269	327	633	371	17,0%
14	Etiyopya	427	62	245	17	188	-55,1%	Etiyopya	313	15	231			186	-9,7%
21	Madagaskar	143	119	113	173	137	4,9%	Madagaskar	11	13	7,8	10,9	5,7	9,7	-12,1%
34	Malezya	84	82	78	88	83	1,2%	Malezya	5,4	4	9,1	9,2	7,3	7,0	6,3%
53	Filipinler	28	46	56	69	50	25,3%	Filipinler	5,3	3,7	1,5	1,4	1,3	2,7	-24,1%
64	Demokratik Kongo Cumhuriyeti	22	20	51	43	34	18,2%	Demokratik Kongo Cumhuriyeti	0,0	0,7	2,4	0,4	3,6	1,4	

Suriye

Kısa vadede **yüksek hacimli ve büyüyen**, orta vadede ise ülkenin toparlanma sürecine paralel olarak **talep derinliği artacak stratejik bir pazar** konumundadır.

Etiyopya

Mevcut durumda **%25 gümrük vergisi ve ticaret kısıtları** pazarı sınırlamaktadır. Ticaret engellerinin azalması, gümrük yapısının iyileşmesi ve ödeme sistemlerinin normalleşmesi halinde **yüksek hacimli ve stratejik pazar potansiyeli yeniden oluşacaktır**.

Filipinler

Türkiye'ye uygulanan **anti-damping vergisi 2027 yılına kadar uzatılmıştır**. Uygulamanın kaldırılması durumunda **yüksek potansiyelli bir pazar olarak öne çıkmaktadır**.

Madagaskar

Türkiye'ye uygulanan gümrük vergisinin kaldırılması halinde Türkiye **daha rekabetçi hale gelerek pazardan daha yüksek pay alabilir**. Ek koruma önlemi vergisinin **2027 sonrası kaldırılma ihtimali**, gümrük vergisi devam etse dahi **ilave fırsat yaratmaktadır**.

Demokratik Kongo Cumhuriyeti

Manyok unu kullanım zorunluluğu ve altyapı kaynaklı **parçalı pazar yapısı kısa vadede sınırlayıcı unsurlar oluşturmaktadır**. Buna karşın ithalata bağımlı yapı ve artan talep ile **rekabet edilebilir ve orta-uzun vadede potansiyel sunan bir pazar** konumundadır.

Açıklama:

- *CAGR (Yıllık Bileşik Büyüme Oranı); 2024 verisi bulunan kalemler için 2021–2024 dönemi, 2025 verisi bulunan kalemler için ise 2021–2025 dönemi baz alınarak hesaplanmıştır.

Kaynakça:

- Trademap, TÜİK

Suriye:

2013–2024 döneminde yıllık ortalama **250 bin ton** seviyesinde satış gerçekleştirilmiş; **2025 yılında 633 bin ton** ile en yüksek hacme ulaşılmıştır.

Etiyopya:

2019 sonrası satışlar ivmelenmiş; **2021 ve 2023 yıllarında güçlü artışlar** görülmüş, en yüksek hacim **2021 yılında 312 bin ton** olarak kaydedilmiştir.

Madagaskar:

2016–2019 döneminde ihracat yıllık ortalama **90 bin ton** seviyesinde gerçekleşmiş; 2019 sonrasında **belirgin bir gerileme** yaşanmıştır. En yüksek hacim **2016 yılında 106,5 bin ton** olarak gerçekleşmiştir.

Malezya:

2009–2020 döneminde ihracat düşük ve istikrarlı bir bantta seyretmiş; yıllık ortalama **~10 bin ton** seviyesinde kalmıştır. En yüksek hacim **2010 yılında 12,4 bin ton** olarak gerçekleşmiştir.

Filipinler:

2009–2016 döneminde satışlar yıllık ortalama **120 bin ton** seviyesinde gerçekleşmiş; 2016 sonrasında **aşağı yönlü trend** başlamıştır. En yüksek hacim **2012 yılında 155 bin ton** olarak kaydedilmiştir.

Demokratik Kongo Cumhuriyeti

Satış hacmi genel olarak **düşük seviyelerde** kalmış; en yüksek değer **2025 yılında 3,6 bin ton** olarak gerçekleşmiştir.



SEKTÖRDEKİ SON GELİŞMELER

TAM BUĞDAY UNU

Tarım ve Orman Bakanlığı çalışmaları "Tam Buğday Ekmeği" Tüketimini yaygınlaştırmak üzere

Zorunluluk Değil, Teşvik!

UN ZENGİNLEŞTİRİLMESİ

Çalışmalar Sağlık Bakanlığı tarafından yürütülmekte,

Gıda Kontrol ve Genel Müdürlüğü ile TUSAF ortak görüşte!

Süreç devam ediyor.



**SONUÇ, ÖNERİLER
VE GENEL DEĞERLENDİRME**

SU YÖNETİMİ KIRITIK!

DEVLET POLİTİKALARI İHRACATI ETKİLİYOR!

FİNANSMANA ERİŞİM ÖNEMLİ!

PAZAR ÇEŞİTLENDİRME ŞART!

**ORTA DOĞUDAKİ KRİZİN GIDA SANAYİSİ VE TİCARETİNE ETKİLERİNİ
AZALTMAK ÖNEMLİ!**

**HÜRMÜZ BOĞAZI-GÜBRE VB. GİRDİLERİNİN ETKİLERİNİN 2026 FİYATLARINA
YANSIMASI KRİTİK OLACAK!**

Teşekkürler.



M.Mesut Çakmak
YK Başkanı

mmcakmak@tusaf.org



Türkiye
Un Sanayicileri Federasyonu