



ÜRETİCİ GÖZÜYLE HUBUBAT TARIMI

İsmail TOKLU
Selçuklu Kaleköy Çiftçisi
Selçuklu Ziraat Odası Başkanı



x
x x
x x
x x
x x
x x
x

x
x x
x x
x x
x x
x x
x

Gündem



- TZOB'un tarihçesi ve Görevleri
- Türkiye'de hububatın önemi
- Konya Ovası Gerçeği
- Üretim Motivasyonu
- Üretim Planlaması
- Üretici Maaliyetleri
- TMO politikaları
- Riskler ve Çözüm Önerileri
- Çiftçinin mesajı



TZOB TÜRKİYE ZİRAAT ODALARI BİRLİĞİ

Ziraat Odaları ilk kez 1881 yılında kurulmuş, ancak o dönemde daha çok danışma kurulu gibi çalışmış ve 1957 yılında 6964 Sayılı Kanun ile Ziraat Odaları ve TZOB'un hukuki temeli atılmıştır. Ancak uygulama 1963'ten sonra başlamış ve teşkilat sahada gerçek anlamda aktif hale gelmiştir. Sonrasında 1971, 1984 ve 2004 yıllarında yapılan düzenlemelerle yapı güçlendirilmiştir.

Bugünkü Tanımı ile

Ziraat Odaları: Çiftçinin resmi temsilcisidir
Kamu kurumu niteliğinde meslek kuruluşudur
Dayanağını Anayasa'nın 135. maddesinden alır.



TZOB

Ziraat Odaları;

Çiftçiye hizmet sunan, Çiftçilerin ortak ihtiyaçlarını karşılayan, Mesleğin gelişmesini sağlayan, Çiftçinin hak ve menfaatlerini koruyan, Meslekte dürüstlük, güven ve disiplini sağlayan kamu kurumu niteliğinde meslek kuruluşudur.

TZOB'un (Birliğin) Görevi;

Türkiye genelinde tarım politikalarına yön vermek,Çiftçinin sesini Hükümete ve kamuoyuna duyurmak,Çiftçinin haklarını savunmak,Sahadan veri toplayıp rapor ve politika üretmek

“Ziraat Odaları sahada çiftçinin eli, TZOB ise Ankara’da çiftçinin sesi ve gücüdür.”



TZOB



**TZOB 753 Ziraat Odası,
5.100.000 kayıtlı çiftçisi ile TÜRKİYENİN EN
BÜYÜK SİVİL TOPLUM KURULUŞU olarak
hizmete devam etmekte.**

**Konya Ziraat Odaları 225.000 kayıtlı, 92.000
ÇKS kayıtlı üreticisine hizmet etmektedir.**

**2026 Yılı Çiftçi Kayıt Sistemi “ ÇKS “ dosya
yapımlarının 21 ilimizde Ziraat Odaları
tarafından başarılı bir şekilde yapılmıştır.**





Türkiyede Hububatın Önemi

Gıda güvenliği, stratejik ürün, ülkemizin üretim gücü, ekonomiye etkisi, kırsal hayatın sigortası, iklimimiz ve su gerçeğimiz, son 3 yılımızın gerçeği başlıkları ile anlatabiliriz.

Riskler; İthalata bağımlılık riski, girdi maliyetleri, su kısıtı ve genç nüfusun tarımdan kopması.

Bugün tedbir almakta geç kalırsak yarın üretim konuşamayız.

Sonuç: Hububat=Gıda+Ekonomi+sosyal denge.

Hububat üreticisi=Stratejik üretici.

Çiftçi ayakta kalırsa Türkiye ayakta kalır.

Coğrafi Konum ve İklim



%63,4
DÜZLÜK
%32,1
DAĞLIK
%4,5 SULAK
ALAN

- 1
- 2
- 3
- 4

Güneyi Toros Sıradağları ile çevrili, kapalı havza konumundadır.

Yarı kurak iklim yapısına sahiptir

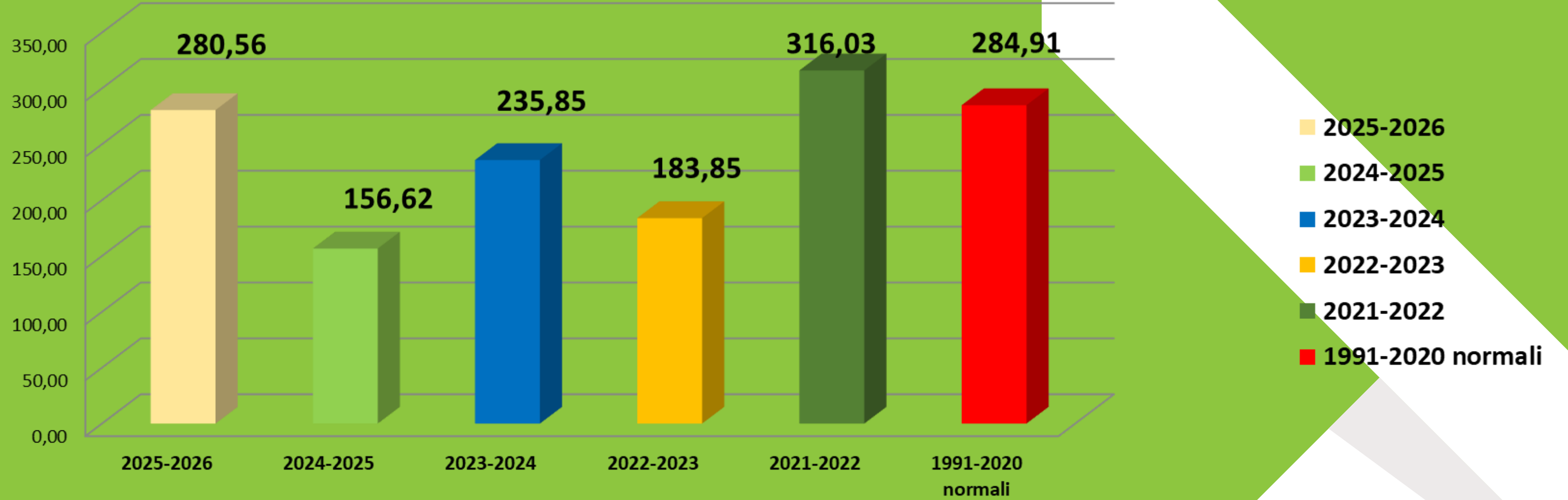
Uzun yıllar ortalama yağış 331 mm olup, kırsal dağlık alanlarda 250-750 mm civarındadır.

Tarım alanlarının yaklaşık %60'ında kuru tarım, %40'ında sulu tarım yapılmaktadır.



Uzun Yıllar Yağış Miktarları

YILLARA GÖRE KONYA İLİ EYLÜL-EKİM-KASIM-ARALIK-OCAK-ŞUBAT-MART AYLARI YAĞIŞ MİKTARI ORTALAMASI (mm)





Arazi Varlığı Ve Tarımsal Alan Kullanımı (2024)



Arazi Varlığı (ha)

	Yüzölçümü	Tarım Alanı	Orman	Çayır Mera	Diğer
Konya	4.083.800	1.882.592	643.068	841.165	716.975
Türkiye	78.004.300	24.002.092	23.363.071	14.616.687	16.022.450
Konya/TR	5,24%	7,84%	2,75%	5,75%	4,47%

Tarımsal Alan Kullanımı (ha)

	Tarım Alanı	Tarla Bitkileri	Nadas	Sebzeler	Meyveler	Süs Bitkileri
Konya	1.882.592	1.506.930	297.603	35.777	41.711	48
Türkiye	24.002.092	16.711.091	2.814.307	712.264	3.698.278	5.770
Konya/TR	7,84%	9,03%	10,56%	5,50%	1,18%	0,81%

TARIMIN BAŞKENTİ KONYAMIZA BİRİNCİLİK YAKIŞIR

2024 Yılında
Konya İlimiz üretimde
14 üründe 1.SIRADA...

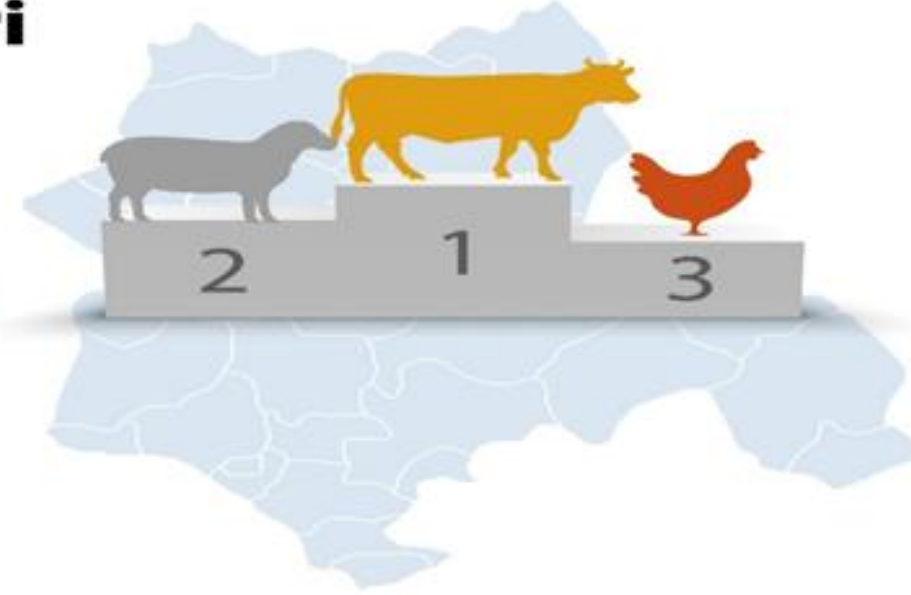
KONYA İL TARIM VE
ORMAN MÜDÜRLÜĞÜ



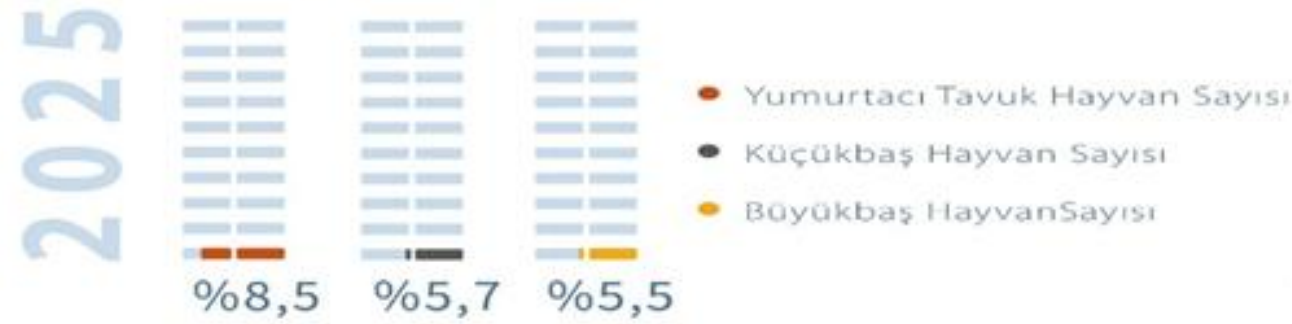
Konya 2025 Yılı Hayvancılık Verileri ile Yine İlk Sıralarda...

2025 Yılında KONYA;

Büyükbaş Hayvan Sayısında **966.037 Baş** ile **Türkiye’de 1.Sırada**,
Küçükbaş Hayvan Sayısında **3.318.481 Baş** ile **Türkiye’de 2.Sırada**,
Yumurtacı Tavuk Sayısında **10.479.325 Adet** ile **Türkiye’de 3.Sırada**,



Türkiye/Konya



Konya İl Tarım ve Orman Müdürlüğü


Destek Bizden. Üretmek Sizden...

<https://konya.tarimormnan.gov.tr>

KONYA'NIN BÜYÜKBAŞ HAYVAN SAYISI



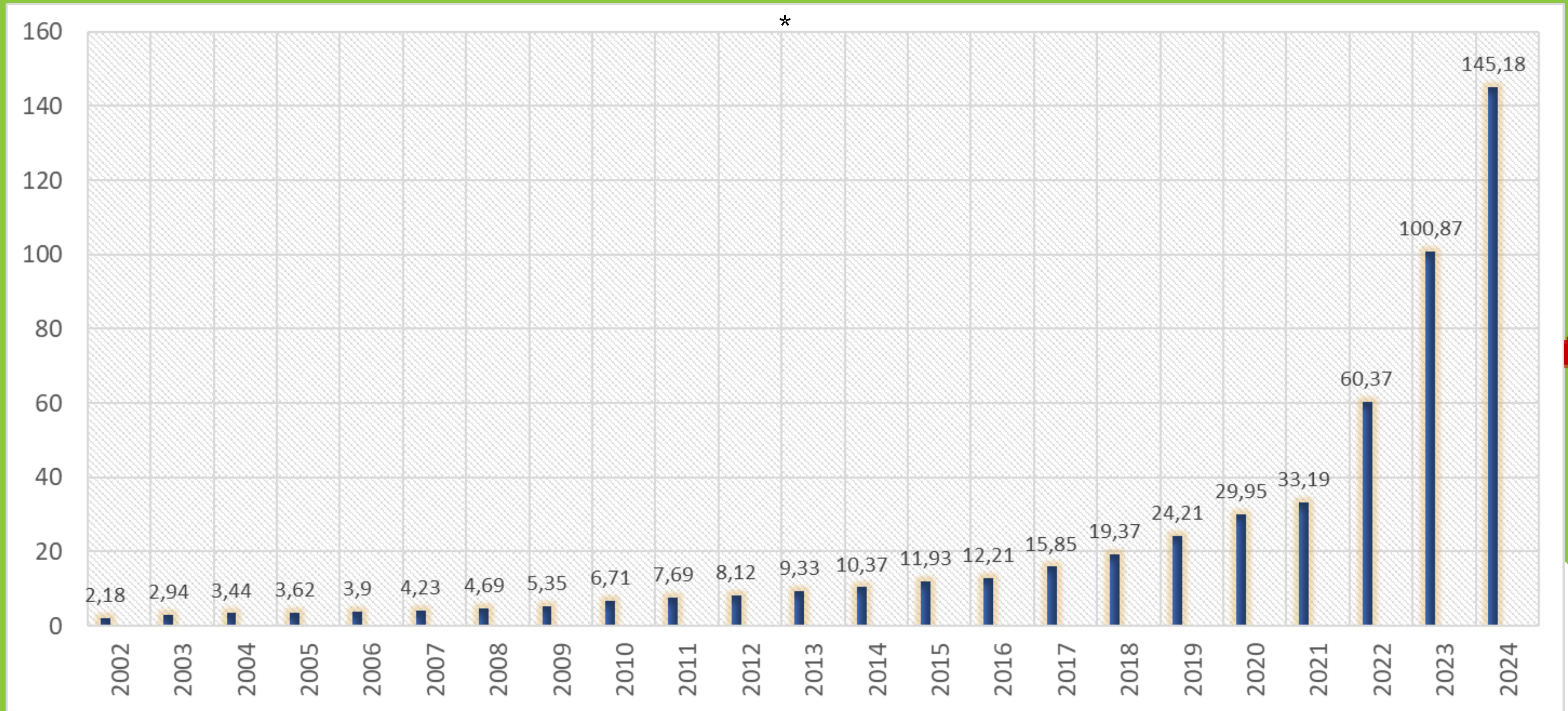
KONYA'NIN KÜÇÜKBAŞ HAYVAN SAYISI



KONYA'NIN YUMURTACI TAVUK HAYVAN SAYISI



KONYA TARIMSAL ÜRETİM DEĞERİ ve TARIMSAL GAYRİSAFİ YURT İÇİ HASILA DEĞERİ (MİLYAR TL)



(*) 2021 yılına kadar Tarımsal Üretim Değeri, 2022 yılı itibari ile Tarımsal Gayrisafî Yurt İçi Hasıla Değeri işlenmiştir.

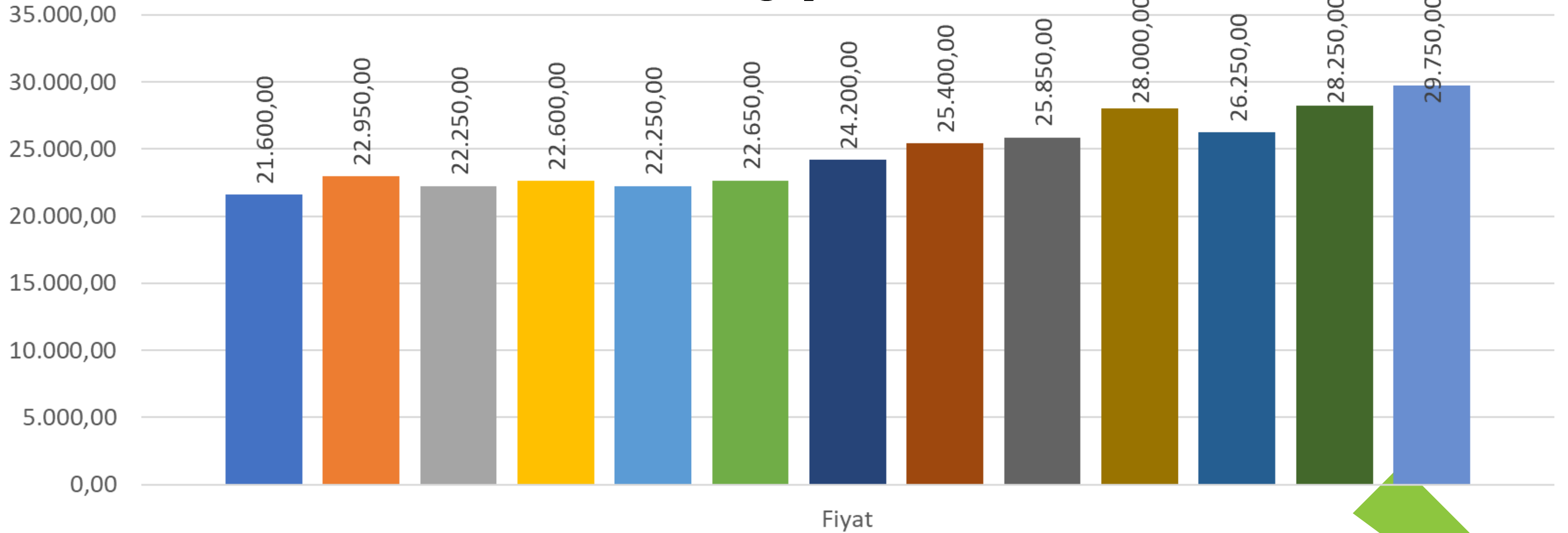


Planlama Öncesi ve Sonrası Üretim Alanları

	2023 TÜİK	2024 TÜİK	2025 Tahmin	2026 Tahmin
Buğday	5.966.866	6.378.828	6.143.957	6.286.927
Arpa	3.852.011	3.517.522	3.149.283	3.339.966
Mısır Dane	1.855.054	1.589.939	1.605.789	1.415.526
Ayçiçeđi	455.014	534.303	873.626	751.823
Aspir	33.375	26.196	33.998	45.190
Kanola	55.498	41.575	40.307	25.621
Kuru Soğan	20.574	26.158	42.003	35.975
Patates	108.010	187.849	218.632	250.928
Nohut	313.646	394.403	350.570	225.380
Fasulye Kuru	90.770	156.718	116.932	75.418
Mercimek	151.128	249.071	188.127	125.563
Mısır Silajlık	392.275	392.358	236.831	155.993
Yonca	364.736	339.958	359.916	402.683
Macar Fiđi	175.315	149.205	100.715	232.541
Korunga	9.333	12.617	9.654	15.704
Sorgum	1.115	705	3.359	2.231
İtalyan Çimi	3.853	3.715	1.166	5.141
Yem Bezelyesi	11.056	7.380	6.336	16.543
Yulaf (yeşil Ot)	5.110	5.445	6.645	6.702
Tritikale (Yeşil Ot)	2.846	5.424	3.934	5.116



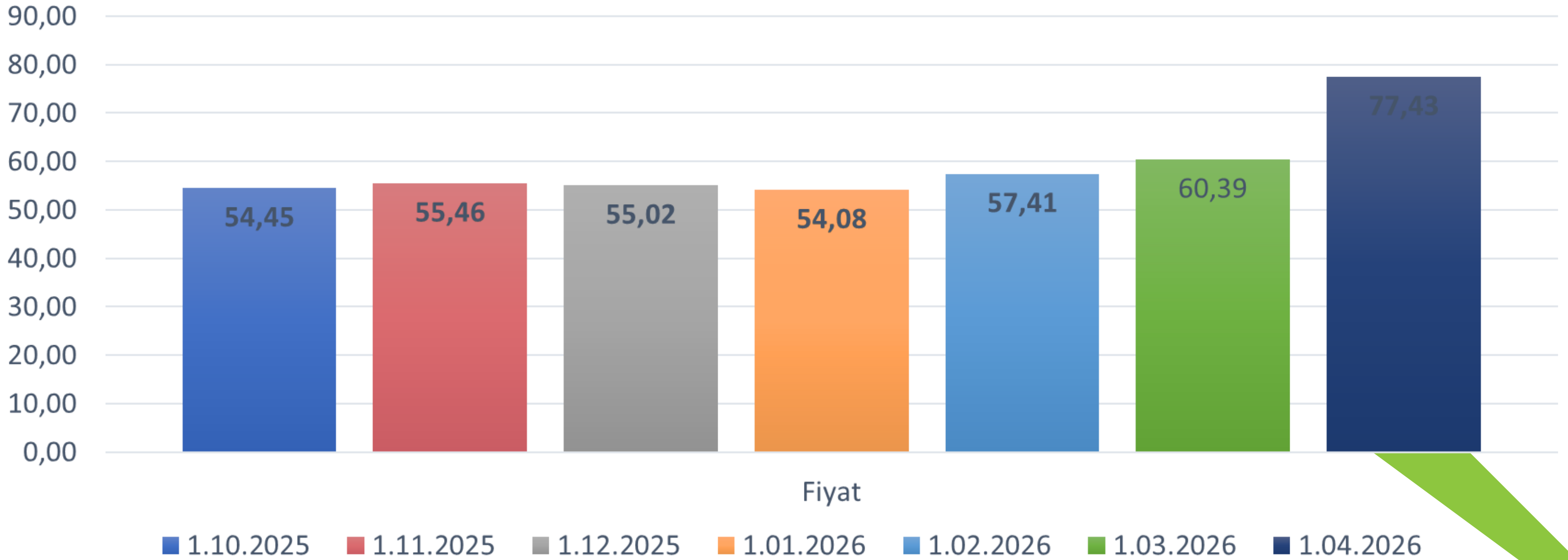
Üre Fiyat Değişim




10.12.2025 23.12.2025 2.01.2026 16.01.2026 2.02.2026 13.02.2026 2.03.2026
6.03.2026 9.03.2026 10.03.2026 14.03.2026 23.03.2026 31.03.2026



Mazot Fiyat Değişimi



İŞ GÜCÜ FİYAT DEĞİŞİMİ



1.01.2026

1.01.2025

1.01.2024

1.01.2023

0

10000

20000

30000

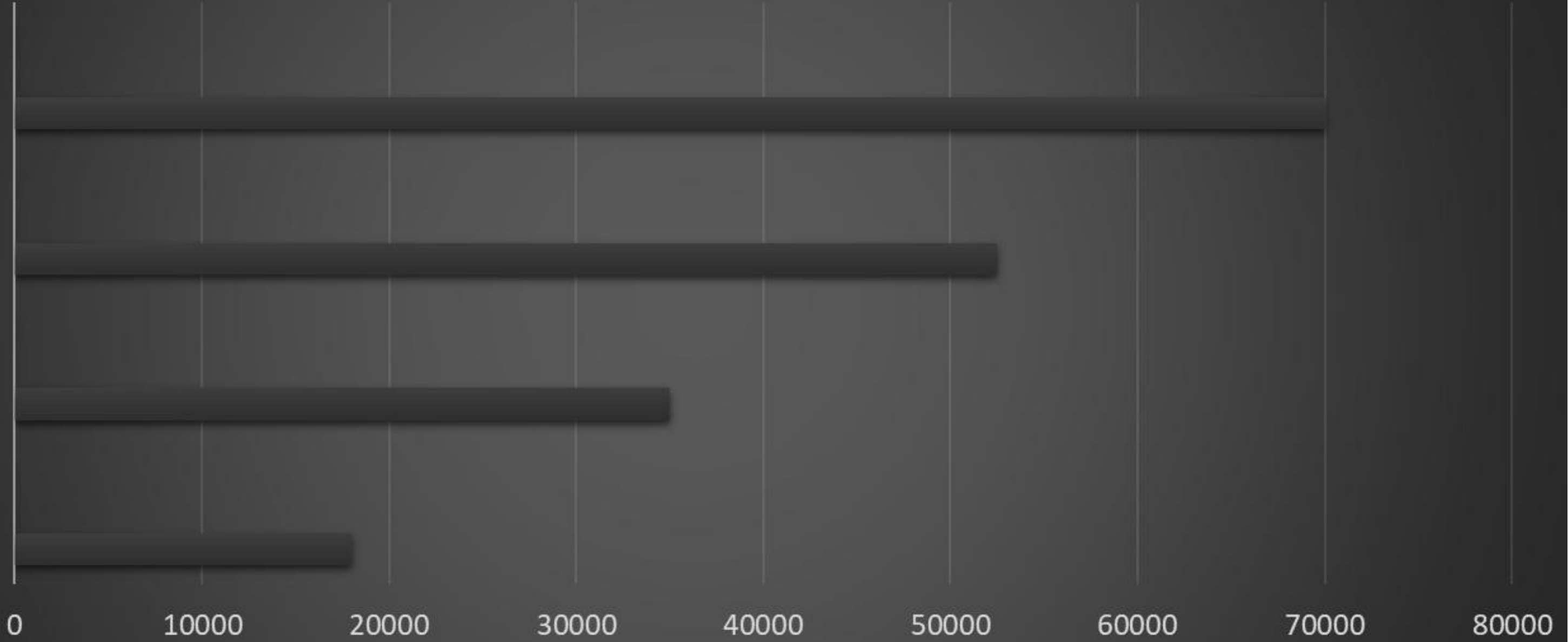
40000

50000

60000

70000

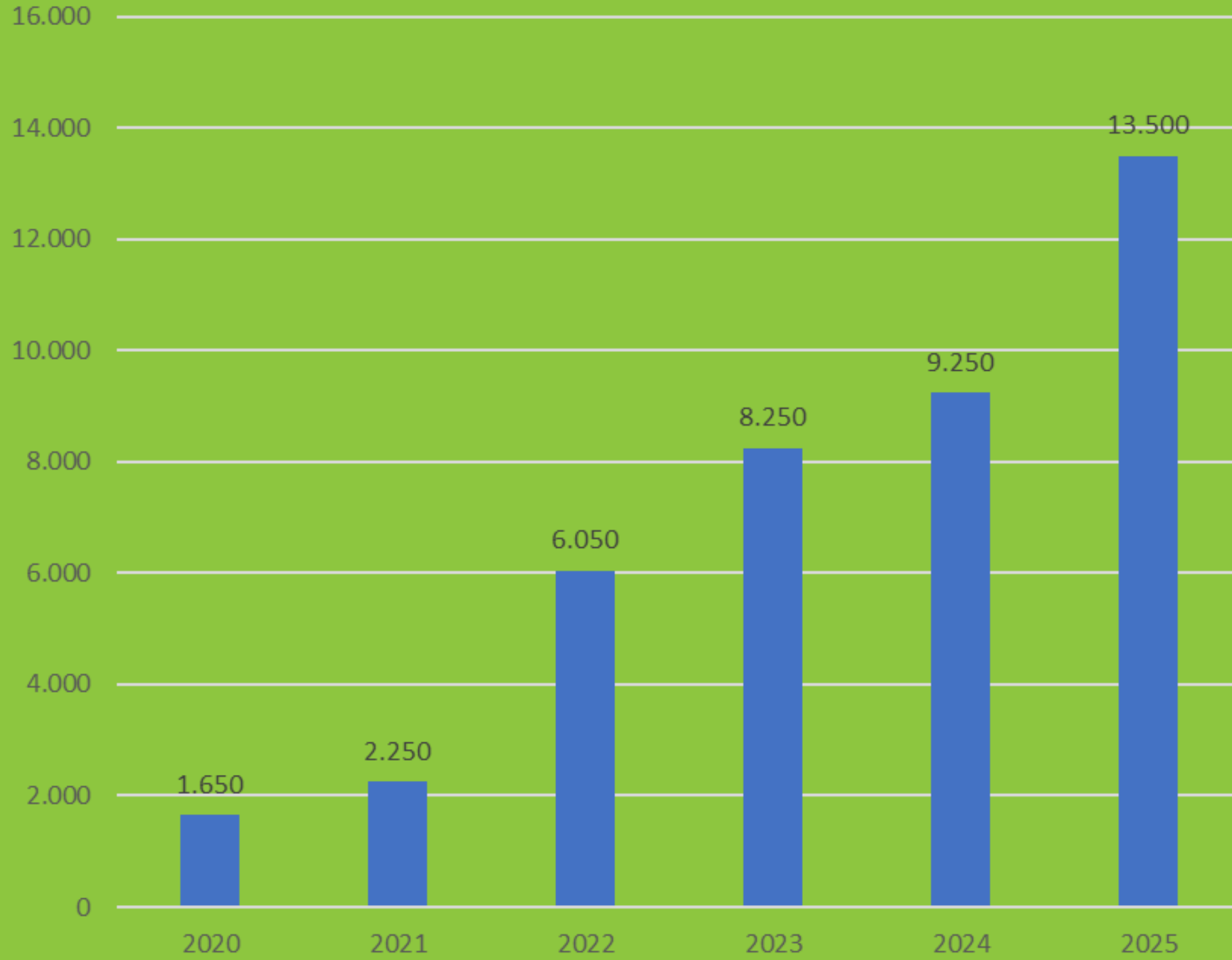
80000





2020-2025 Buğday Fiyatları

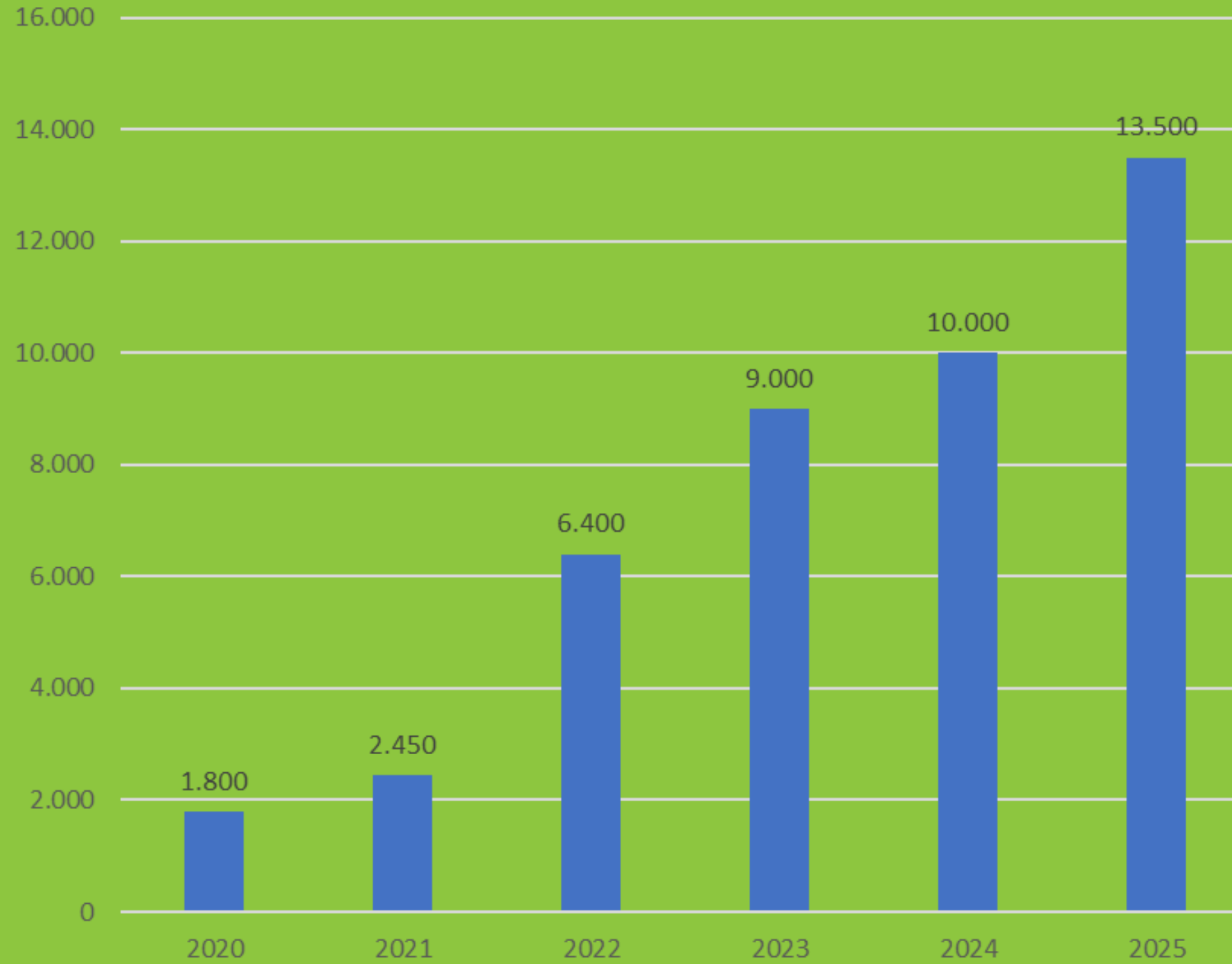
Ekmeklik Buğday Fiyatları





2020-2025 Buğday Fiyatları

Makarnalık Buğday



Destek Tutarlarımız



Ürün Adı	2025 YILI DESTEK TUTARI								2026 YILI DESTEK TUTARI							
	Temel (1)	Planlı (2)	Su Kısıtı (3)	Sertifikalı Tohum Kullanım (4)	Katı Organik Gübre Kullanım (5)	Temel+ Planlama (1+2)	TOPLAM (1+2+4+5)	TOPLAM (1+2+3+4+5)	Temel (1)	Planlı (2)	Su Kısıtı (3)	Sertifikalı Tohum Kullanım (4)	Katı Organik Gübre Kullanım (5)	Temel+ Planlama (1+2)	TOPLAM (1+2+4+5)	TOPLAM (1+2+3+4+5)
Buğday	317	317	342	122	51	634	807	1.149	403	403	434	174	99	806	1.079	1.513
Arpa	317	317	342	122	51	634	807	1.149	403	403	434	174	99	806	1.079	1.513
Pamuk	549	549		146	51	1098	1.295		698	698			99	1395	1.494	
Ayçiçeği	366	366	293	146	51	732	929	1.222	465	465	372	186	99	930	1.215	1.587
Soya	366	366		146	51	732	929		465	465		186	99	930	1.215	
Kanola	366	366		49	51	732	832		465	465		62	99	930	1.091	
Aspir	244	244	195	49	51	488	588	783	310	310	248	62	99	620	781	1.029
Nohut	244	244	195	98	51	488	637	832	310	310	248	124	99	620	843	1.091
Mercimek	244	244	195	98	51	488	637	832	310	310	248	124	99	620	843	1.091
Kuru Fasulye	366	366		122	51	732	905		465	465		174	99	930	1.203	
Patates	244	244		537	51	488	1.076		310	310		682	99	620	1.401	
Soğan	244	244			51	488	539		310	310			99	620	719	
Dane Mısır	244	244		146	51	488	685		403	403		186	99	806	1.091	
1. Grup YB	244	244	195	98	51	488	637	832	310	310	248	124	99	620	843	1.091
2. Grup YB	317	317		146	51	634	831		403	403		186	99	806	1.091	
Diğer Ürünler	244				51		295		310				99		409	



Toprağı Sürmekle başladı, hayatımız!

İlk önce hayatımızı belleyerek öğrendik toprağı.
Sürdürmek moda oldu.

Ekonominin sürdürülebilirliği...

Çevrenin sürdürülebilirliği...

Teknolojinin sürdürülebilirliği!

**Çiftçi kazanmazsa üretim sürdürülebilir
olmaz.**



Bildiğimiz en iyi iş Toprağı Sürmek!

2025 yılı 1.000.000 Dekar buğday veya arpa tarlası hasat yapılmadı.

2025 yılı için KURAKLIK desteği verilmeliydi..

2025 yılı Fark ödemesi yapılmalı ve hesaplanan 2,52 destekleme ödemesi 2024 yılı desteklemesinden düşük kalmıştır.

52 su kısıtı ilçenin 19'u ilimiz sınırlarındadır. Su kısıtı desteğini kuru arazilere de verilmelidir.

Kırsal Kalkınma hibeleri ve banka kredilerinde Sulama ekipman ve modernizasyonu projelerinde tahsis su debisinin kullanılması, projelerin onaylanmamasına sebep olmaktadır.

Hasat döneminde Buğday, Arpa ve Mısırın ithalatının açılması/açıklanması borsa fiyat dengesinin bozulmasına sebep olmaktadır.

Bütün olumsuzluklara rağmen üretmeye devam etmek için mücadele ediyoruz.

**Bizleri toprağı sürme işimizden
alıGoymayın.**

ÇİFTÇİ



Zikreden semazenin elleri, Mevlevilik geleneğinde derin bir sembolik anlam taşır. Bu hareket, sadece estetik bir duruş değil; insanın Allah ile olan bağını anlatan bir duruştur.

Semazenin elleri şu anlamları ifade eder:

• Sağ el (yukarı açık):

Göğe, yani Allah'a dönüktür. "Hak'tan alırım" anlamına gelir. İlahi rahmeti, nuru ve bilgeliği kabul etmeyi simgeler.

• Sol el (aşağı dönük):

Yeryüzüne bakar. "Aldığımı halka veririm" demektir. Yani semazen, ilahi olandan aldığı insanlara aktaran bir aracı olduğunu ifade eder.

• İki elin birlikte anlamı:

"Ben bir köprüyüm" mesajıdır.

Ne tamamen kendine saklayan, ne de kendinden veren... Her şeyin kaynağının Allah olduğunu kabul eden bir teslimiyet hali.

Bu anlayış, Mevlânâ Celâleddîn-i Rûmî düşüncesinin özüdür:

İnsan, toprağa bağlı ama ruhuyla semaya açık bir varlıktır.

Biraz daha derine inersek, bu duruş aslında dünyadaki dengeyi de anlatır:

Batı'da birey "alan", Doğu'da ise çoğu zaman "veren" olarak öne çıkar.

Semazen ise ikisini birleştirir — hem alır hem verir, ama sahiplenmez. Bu yönüyle evrensel bir insan modeli çizer.

Kısacası semazenin elleri:

"Hak'tan al, halka ver, kendine mal etme" öğretisinin canlı halidir.





ÇİFTÇİLERİMİZ ADINA
TEŞEKKÜR EDERİM..



x
x x
x x
x x
x x
x x
x

x
x x
x x
x x
x x
x x
x