



LİSANSLI DEPOCULUKTAKİ GELİŐMELER VE DEĐERLENDİRİLMESİ

2026 Hasat Öncesi Hububat Kongresi

Gökhan GÜRBÜZ
Alım ve Muhafaza Daire Başkanı

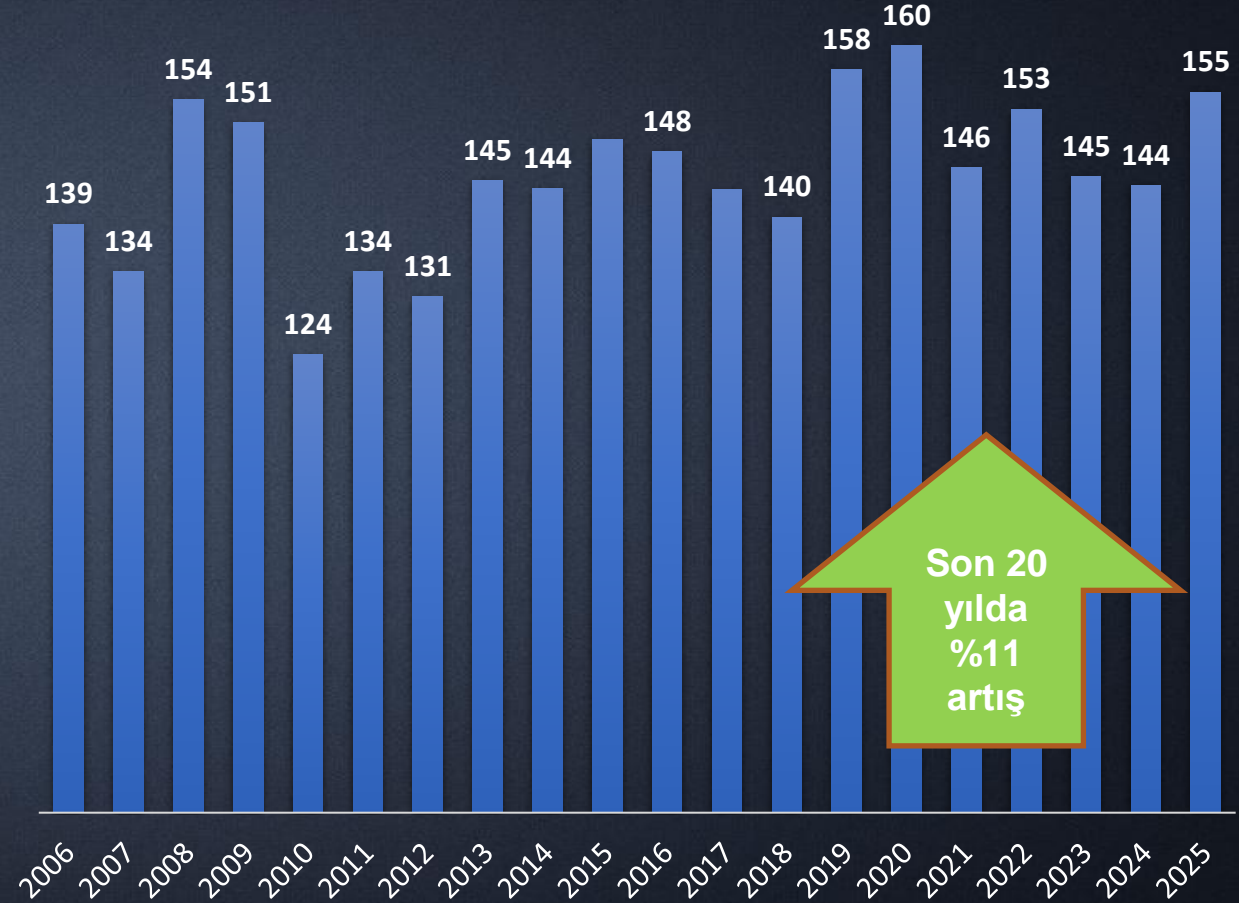
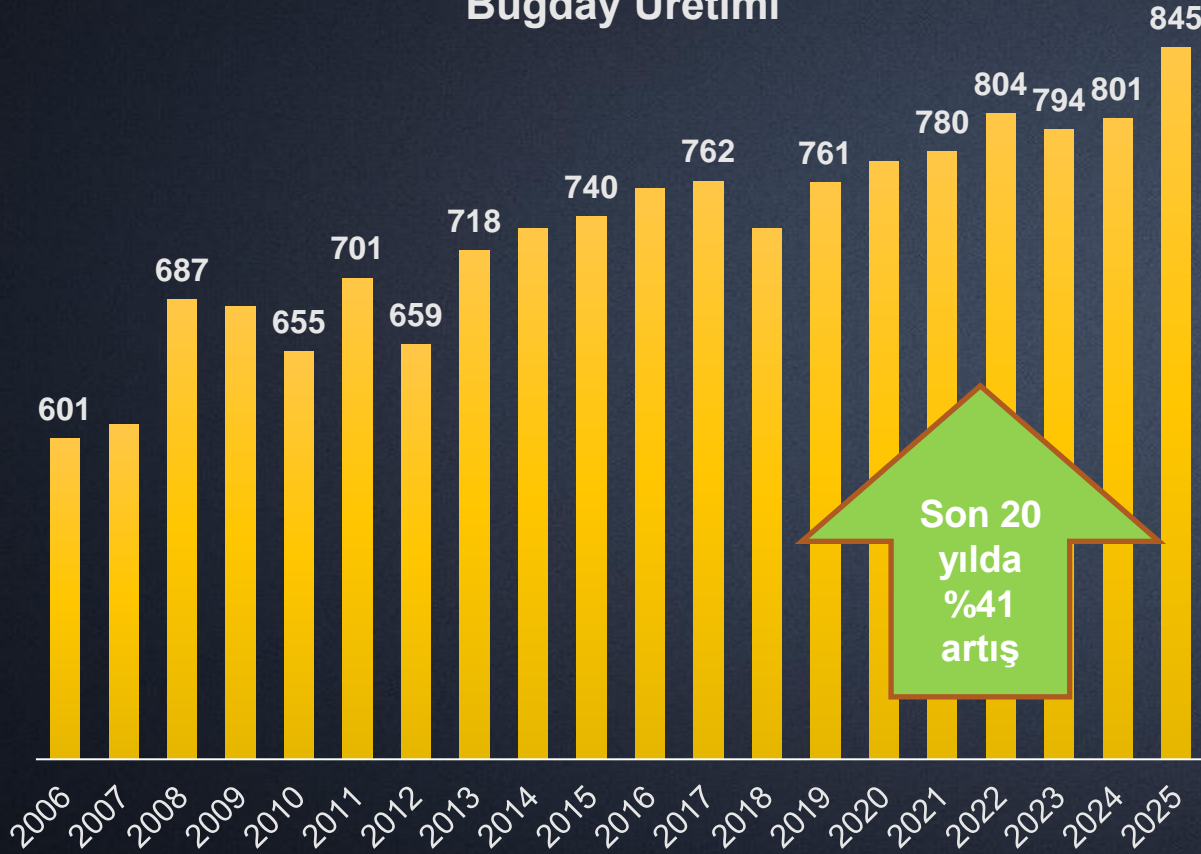
**KONYA
3-5 NİSAN 2026**




DÜNYA PİYASALARI-Üretim (Milyon ton)

Arpa Üretimi

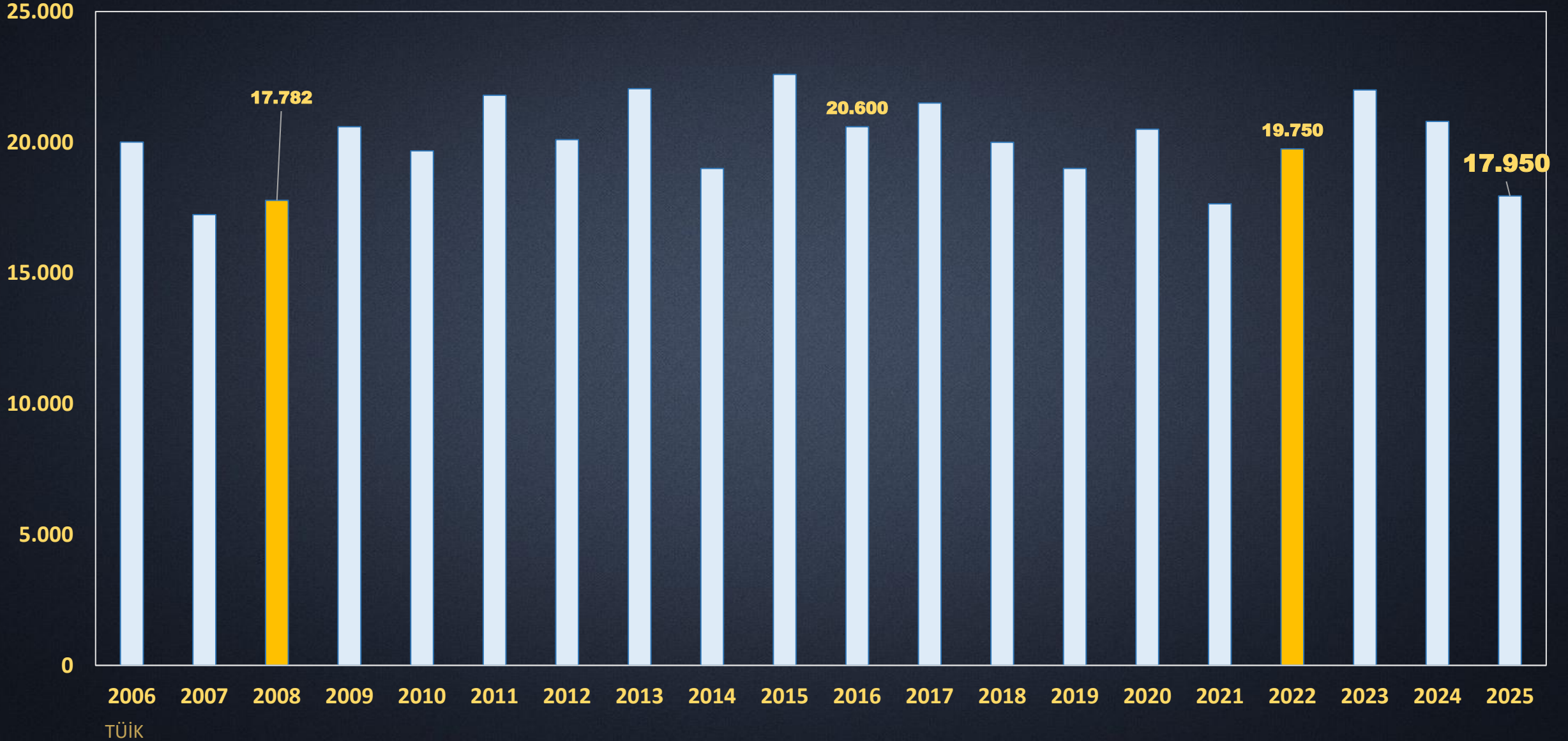
Buğday Üretimi



TÜRKİYE BUĞDAY EKİLİŞİ (BİN DA)



TÜRKİYE BUĞDAY ÜRETİMİ (BİN TON)



EKİLİŞ VE ÜRETİM DURUMU



Ülke Geneli 2026 Ekiliş;

- Son yıllarda hububat üretiminin cazibesi arttı
(Uygulanan olumlu politikalar, diğer ürünlerdeki verim ve gelir kayıpları)
- Sulama kısıtları ve maliyet nedeniyle suya bağımlı ürünlerden (pamuk, mısır gibi) hububata geçiş.

BUĞDAY ÜRETİMİ (Milyon Ton)

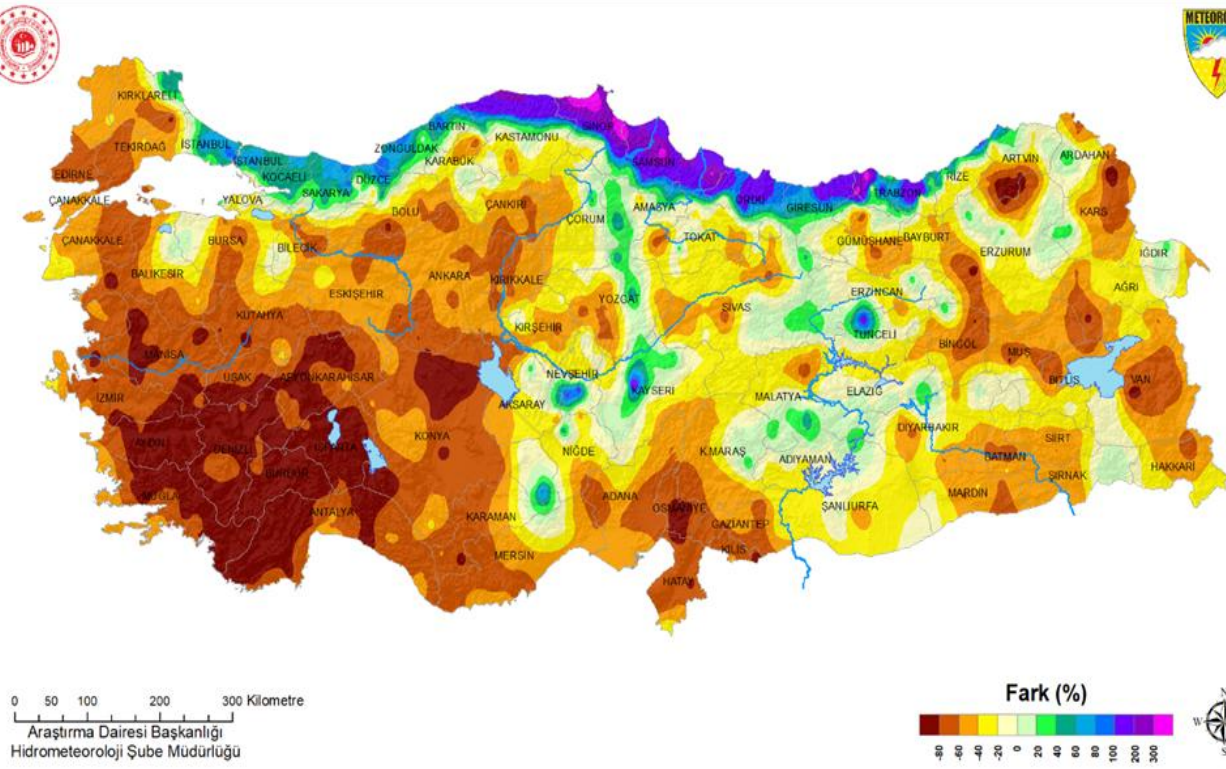
	2024	2025	Değişim %	2026
USDA	19,0	16,3	- 14,2	Açıklanmadı
IGC	20,8	17,9	- 13,9	21,0
TÜİK	20,8	17,95	- 13,7	Açıklanmadı

ARPA ÜRETİMİ (Milyon Ton)

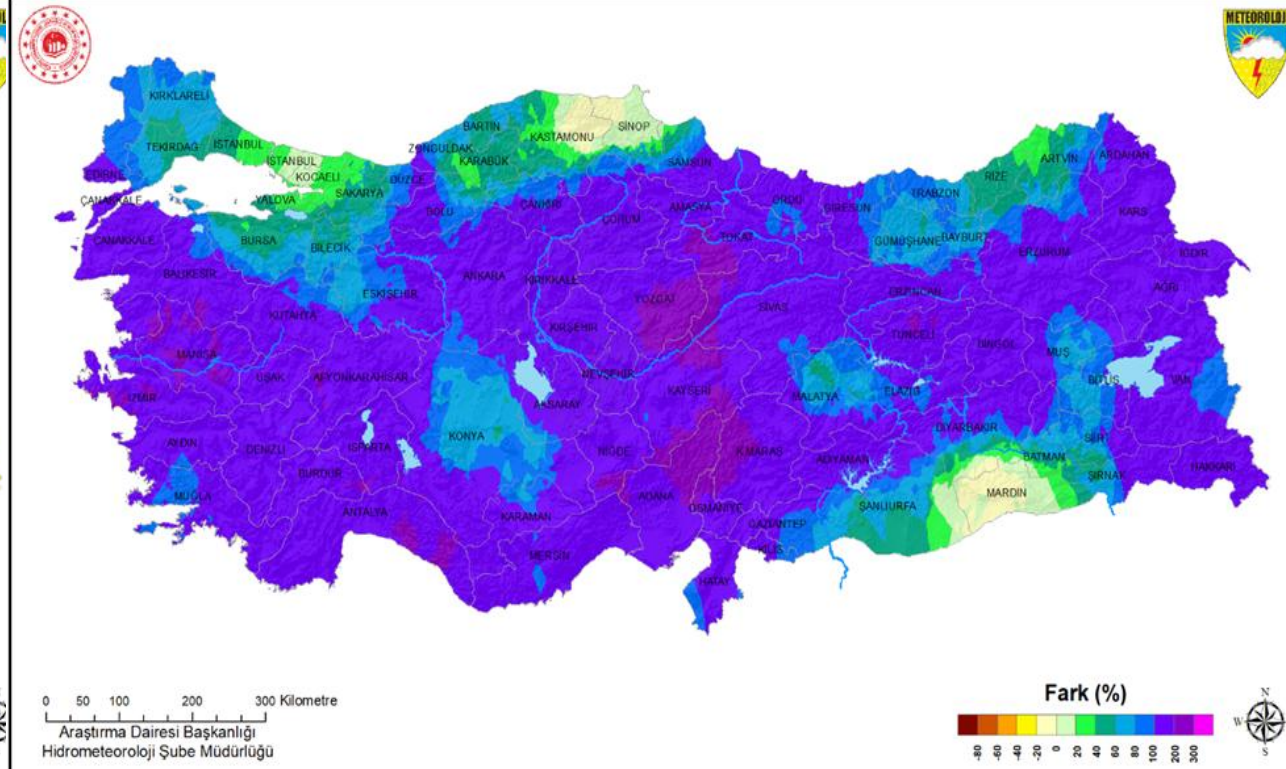
	2024	2025	Değişim %	2026
USDA	7,0	5,1	-27,1	Açıklanmadı
IGC	8,1	6,0	-25,9	6,5
TÜİK	8,1	6,0	-25,9	Açıklanmadı

YAĞIŞ DURUMU

ŞUBAT - 2025 ALANSAL YAĞIŞLARIN NORMALLERİ İLE KARŞILAŞTIRILMASI



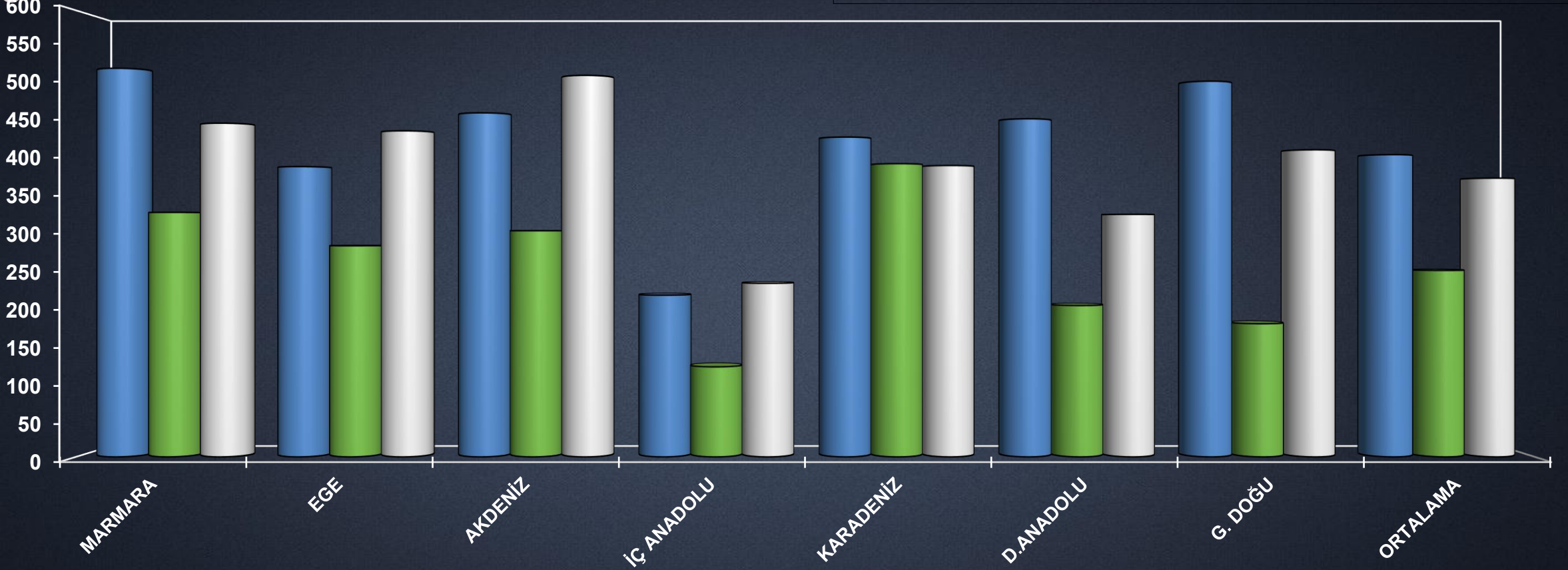
ŞUBAT - 2026 ALANSAL YAĞIŞLARIN NORMALLERİ İLE KARŞILAŞTIRILMASI





EKİM 2024-MART 2025 KÜMÜLATİF YAĞIŞ (mm)

■ 2024 ■ 2025 ■ NORMALİ

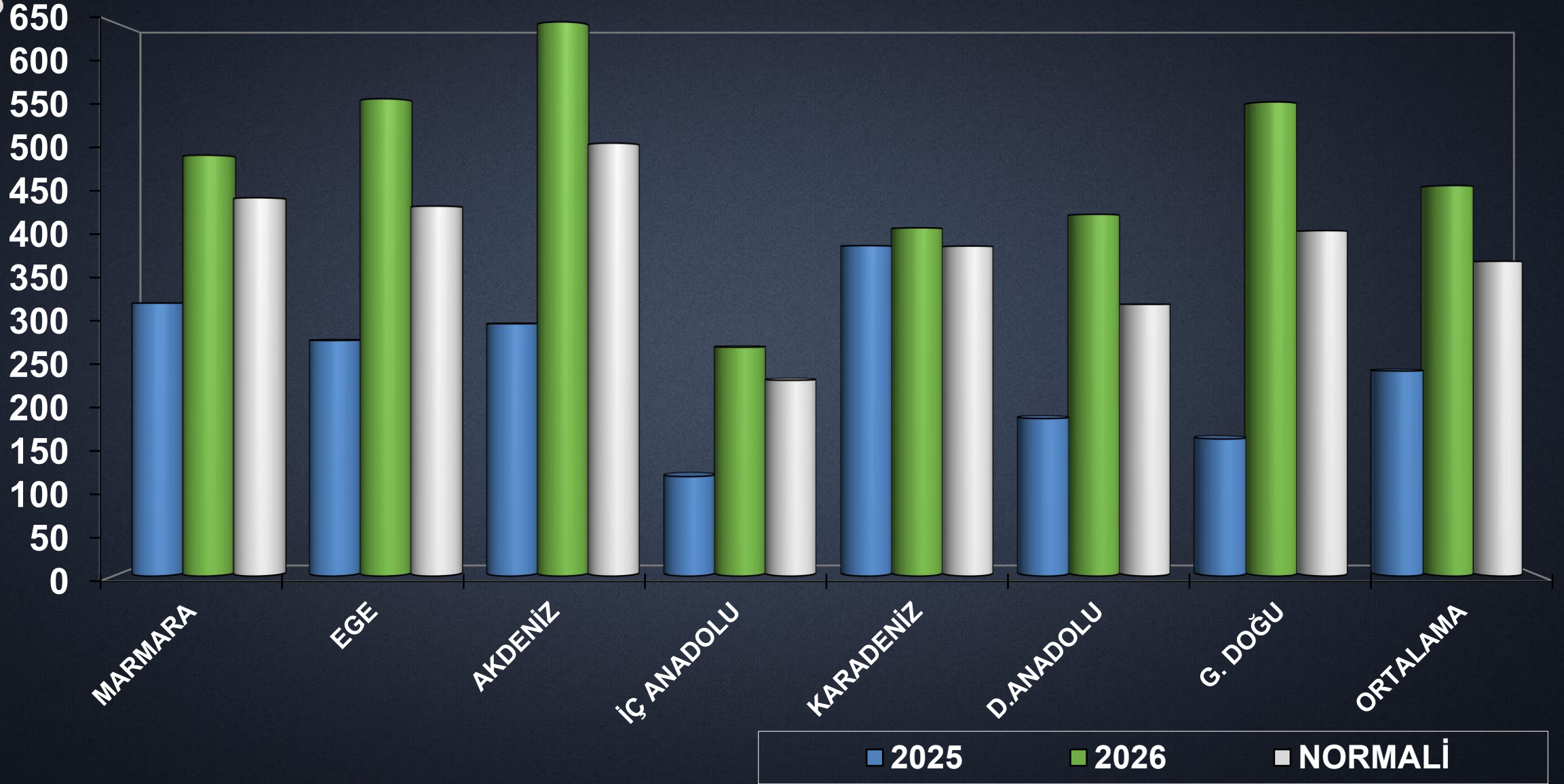


Kümülatif yağışlar Normaline göre %33, geçen yıl yağışlarına göre %38 altında
Son 65 yılın en düşük seviyesine inmiştir.

2025 Mart yağışları normaline göre % 53, geçen yıla göre % 59 azaldı. Son 35 yılın en düşük seviyesine inmiştir.

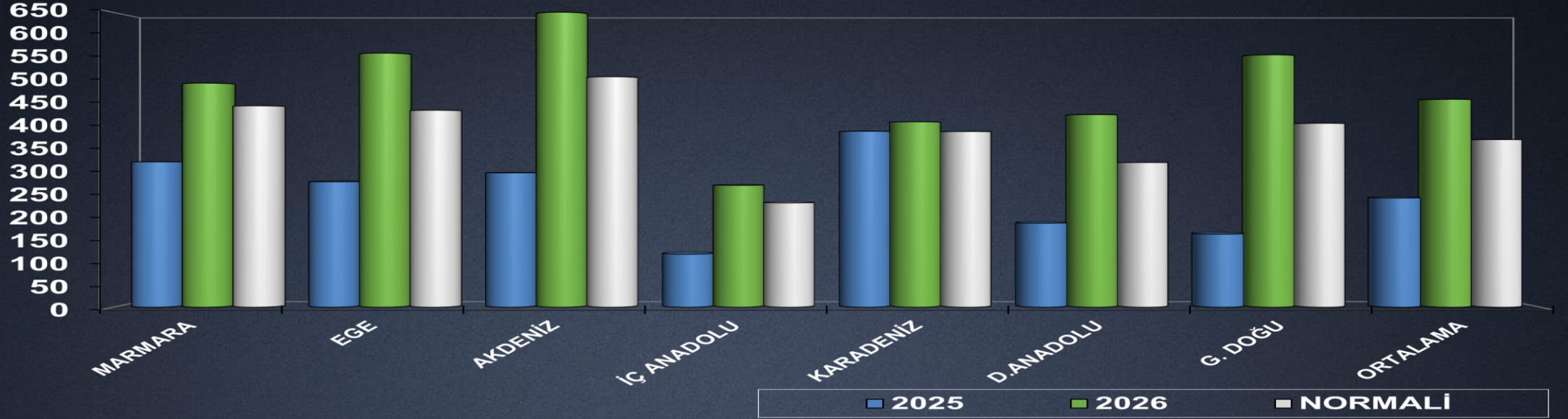


EKİM 2025 – MART 2026 KÜMÜLATİF YAĞIŞ (mm)

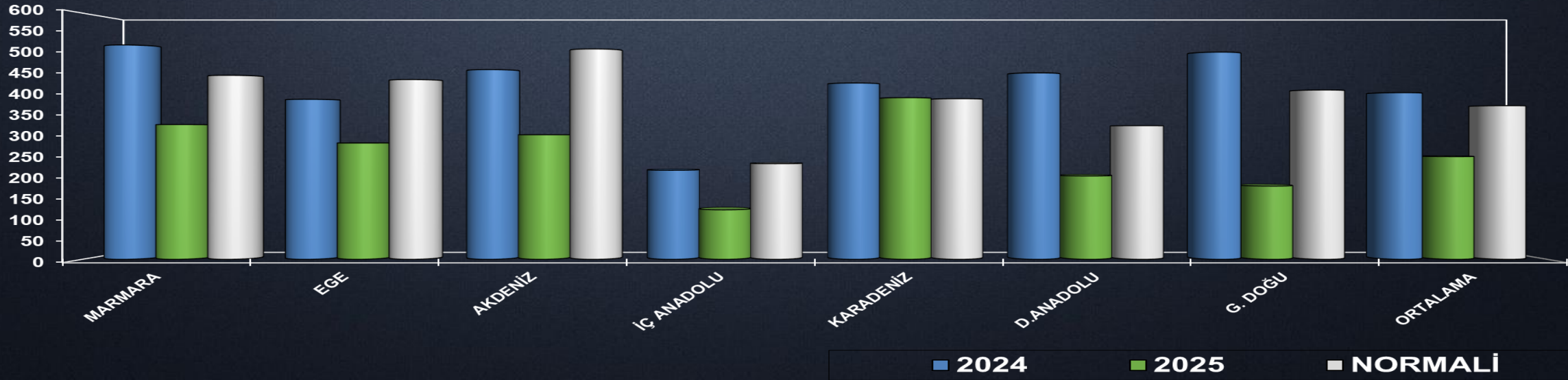




EKİM 2025 –MART 2026 KÜMÜLATİF YAĞIŞ (mm)



EKİM 2024-MART 2025 KÜMÜLATİF YAĞIŞ (mm)



2026 ŞUBAT FENOLOJİK DEĞERLENDİRME



Mart ayında yağışlar yeterli seviyede,
Genel olarak hububat bitki gelişimi iyi,



Ülke genelinde hububat üretiminde kışın alınan yağışların yeterli olması, bitki gelişiminin sağlıklı seyretmesi ve hastalık/zararlı baskısının sınırlı olması olumlu bir üretim görünümü ortaya koymaktadır.



Nisan–Mayıs döneminde gerçekleşecek yağışların yeterli olması durumunda 2026 yılı hububat üretiminde verimin uzun yıllar ortalamasının üzerinde gerçekleşme potansiyeli bulunmaktadır.



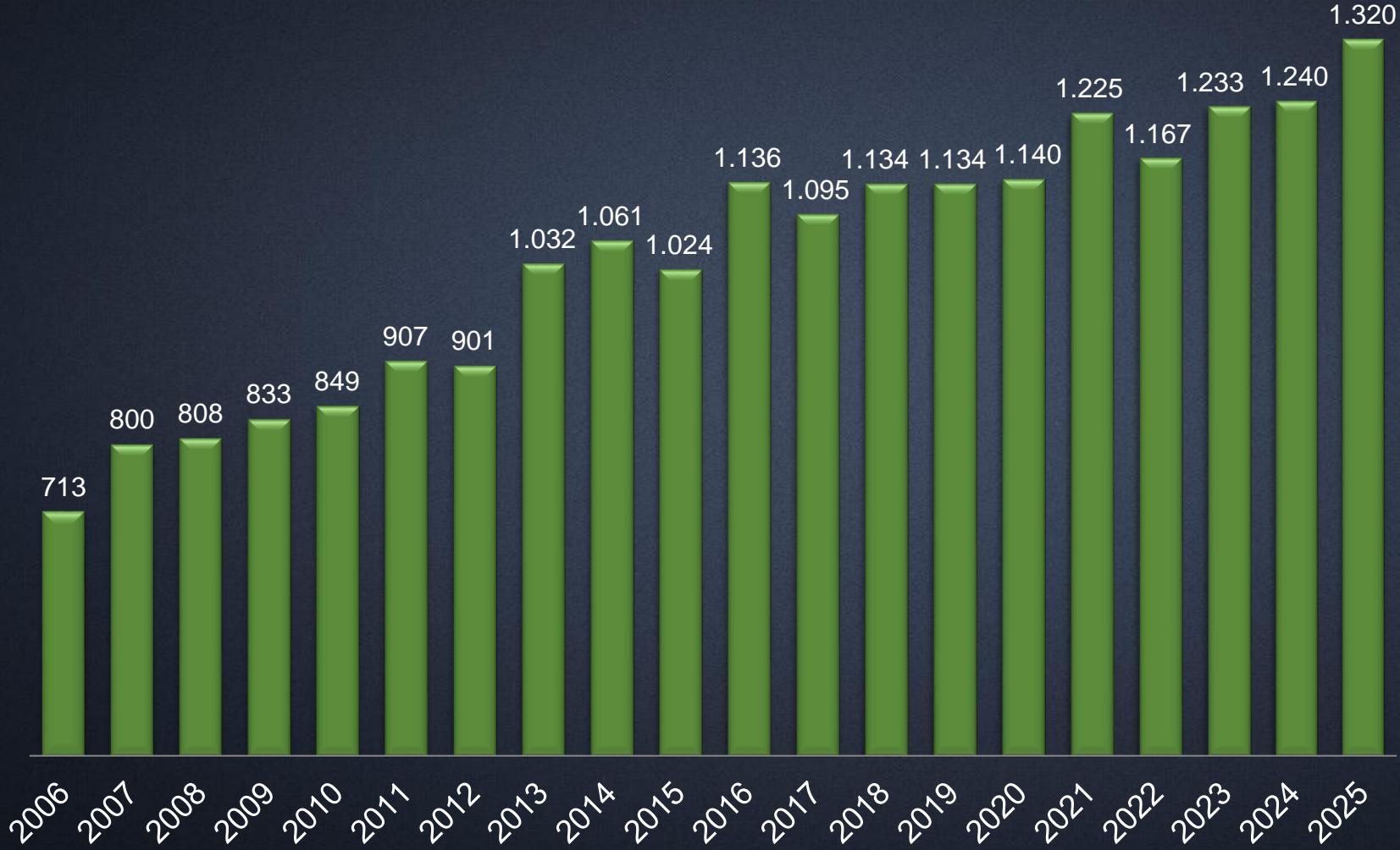
Karadeniz, İç Anadolu, Güneydoğu, Bölgesi'nde kardeşlenme
Marmara, Akdeniz ve Ege Bölgeleri'nde sapa kalkma dönemi





DÜNYA MISIR ÜRETİM MİKTARLARI

Milyon
Ton



Son 20 yılda
%85 artış

Mısırdaki
Rekor
Üretim

Kaynak: IGC



TÜRKİYE VE DÜNYA MISIR VERİLERİ

TÜRKİYE

(bin hektar, bin ton)

YILLAR	EKİM ALANI	ÜRETİM	TÜKETİM
2019	639	6.000	7.430
2020	692	6.500	8.552
2021	758	6.750	9.585
2022	912	8.500	9.610
2023	957	9.000	9.046
2024	789	8.100	10.755
2025*	829	8.500	11.737
Değişim (%)	+5	+ 4.9	+9

Kaynak: TÜİK *TMO Tahmin

DÜNYA

(milyon hektar, milyon ton)

YILLAR	EKİM ALANI	ÜRETİM	TÜKETİM
2019	196	1.134	1.155
2020	201	1.140	1.158
2021	209	1.225	1.211
2022	202	1.167	1.181
2023	204	1.233	1.231
2024	205	1.240	1.250
2025*	217	1.320	1.302
Değişim (%)	+5,8	+6,4	+4,1

Kaynak: IGC



2025 YILI TMO MISIR ALIM POLİTİKALARI

Hasat

I. ürün mısırdaki 26 Temmuz'da,
II. ürün mısırdaki ise 3 Ekim'de başlamış,
6 Şubat 2026 tarihinde tamamlanmıştır.

Üretim

8.5 milyon ton

(Bir önceki yıla göre %4,9 artış)



Müdahale Fiyatı

15 Ağustos tarihinde
11.300 TL/ton

Gümrük Vergisi

01.08.2025 tarihinden itibaren
% 130 olarak uygulanmaktadır.



Toplam 144 Noktada

13 TMO İşyeri 131 Lisanslı Depo



8.398 Üreticiden



1,161 milyon Ton Alım

28 bin Tonu TMO İşyeri

1,133 milyon Tonu ELÜS



13,2 milyar TL
Ödeme



2026 YILI MISIR EKİLİŞ DURUMU

Birinci ürün mısır ekilişleri:

- 4 Mart'ta Adana,
- 8 Mart'ta Hatay,
- 9 Mart'ta Kahramanmaraş
- 10 Mart'ta ise Mersin hinterlandlarında lokal olarak başlamıştır.

Tahmini Hasat Tarihi:

- Ağustos ayı içerisinde



2025 YILI LİSANSLI DEPOCULUK SİSTEMİ DURUMU



Mevcut kapasiteye ilave olarak önümüzdeki dönemde;
Yeni yapılan **1.886 bin ton (50 Nokta)**
İlave kapasite yapan **666 bin ton (30 nokta)** olmak üzere toplam **80 noktada 2,5 milyon ton** kapasiteli deponun faaliyete geçmesi beklenmektedir.

- ❖ **2024** yılında lisanslı depolardan yapılan alımlar randevu sistemi üzerinden yapılmış
- ❖ **2025** yılında;
 - Alımlar randevulu olarak yapılacaktır.
 - Depolama ücretleri aylık olarak ödenecektir.

Lisanslı Depoların Bölgesel Dağılımı



GENEL BİLGİLER

	Firma Sayısı	Nokta Sayısı	Kapasite (Ton)
Kuruluş İzni Alan	509	723	29.155.391
Lisans Alan (Tüm Ürünler)	228	312	12.263.662
2024 Protokol İmzalanan	210	292	11.855.462

Protokol imzalanmayan (11 Firma): Has Lidaş, Kızıltepe Agro, Mapa Lidaş, Muratlı Tarım, Mutlular Gönen, Şakiroğlu, Teknik Agro, Tez Lidaş, TZN Lidaş, Dal Lidaş, Ekber Lidaş




2026 YILI LİSANSLI DEPOCULUK SİSTEMİ-MEVcut DURUM



Mevcut kapasiteye ilave olarak önümüzdeki dönemde;
Yeni yapılan **1,2 milyon ton (35 Nokta)**
İlave kapasite yapan **300 bin ton (15 nokta)** olmak üzere toplam **50 noktada 1,5 milyon ton** kapasiteli deponun faaliyete geçmesi beklenmektedir.

- ❖ **2026** yılında lisanslı depoların;
 - 290 firma,
 - 390 noktada,
 - 15,7 milyon ton seviyelerine ulaşacağı öngörülmektedir.

Lisanslı Depoların Bölgesel Dağılımı



GENEL BİLGİLER

	Firma Sayısı	Nokta Sayısı	Kapasite (Ton)
Kuruluş İzni Alan	453	637	25.692.202
Lisans Alan	271	360	14.218.612
Protokol İmzalanan	238	324	13.237.712

- ❖ Mevcut lisanslı depoların %99'u hububatta; %1'i ise pamuk, zeytin, zeytinyağı, fındık, kayısı ve antepfıstığına aittir.

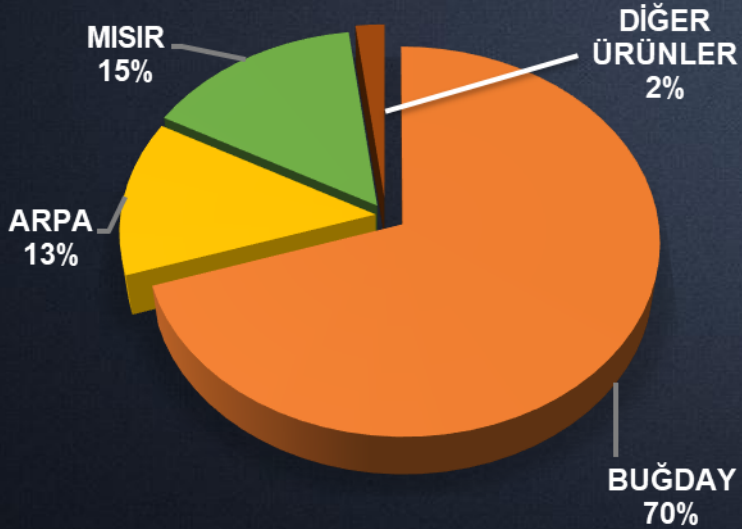


2025 YILI LİSANSLI DEPOLARDAKİ STOK VE KAPASİTE

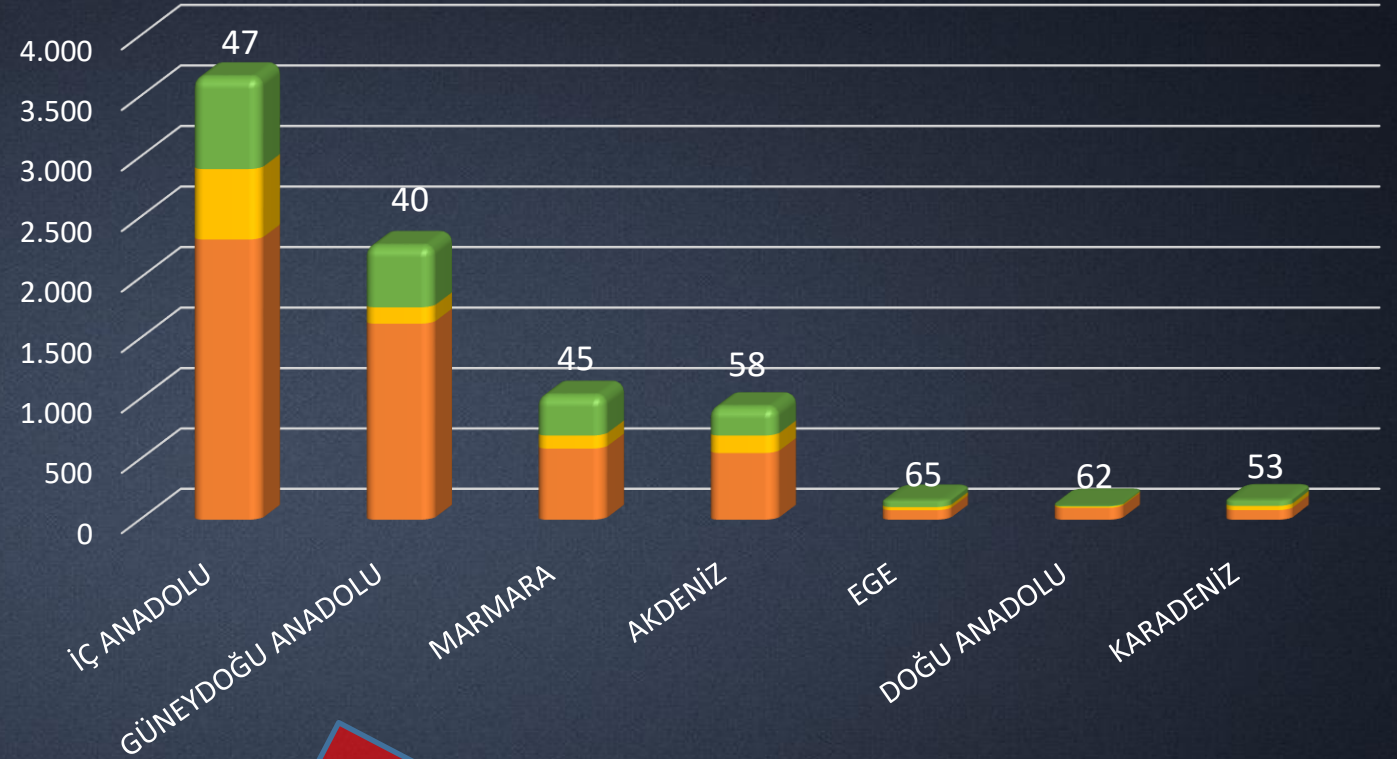
BÖLGELERE GÖRE DOLULUK ORANLARI

➤ Lisanslı depolardaki ürünlerin %84'ü TMO'ya aittir.

Ürün Bazında Stoklar



Diğer Ürünler: Çavdar, Triticale, Yulaf, Kırmızı Mercimek, Nohut, Çeltik, Kuru Fasulye, Ayçiçeği, Fındık, Soya Fasulyesi,

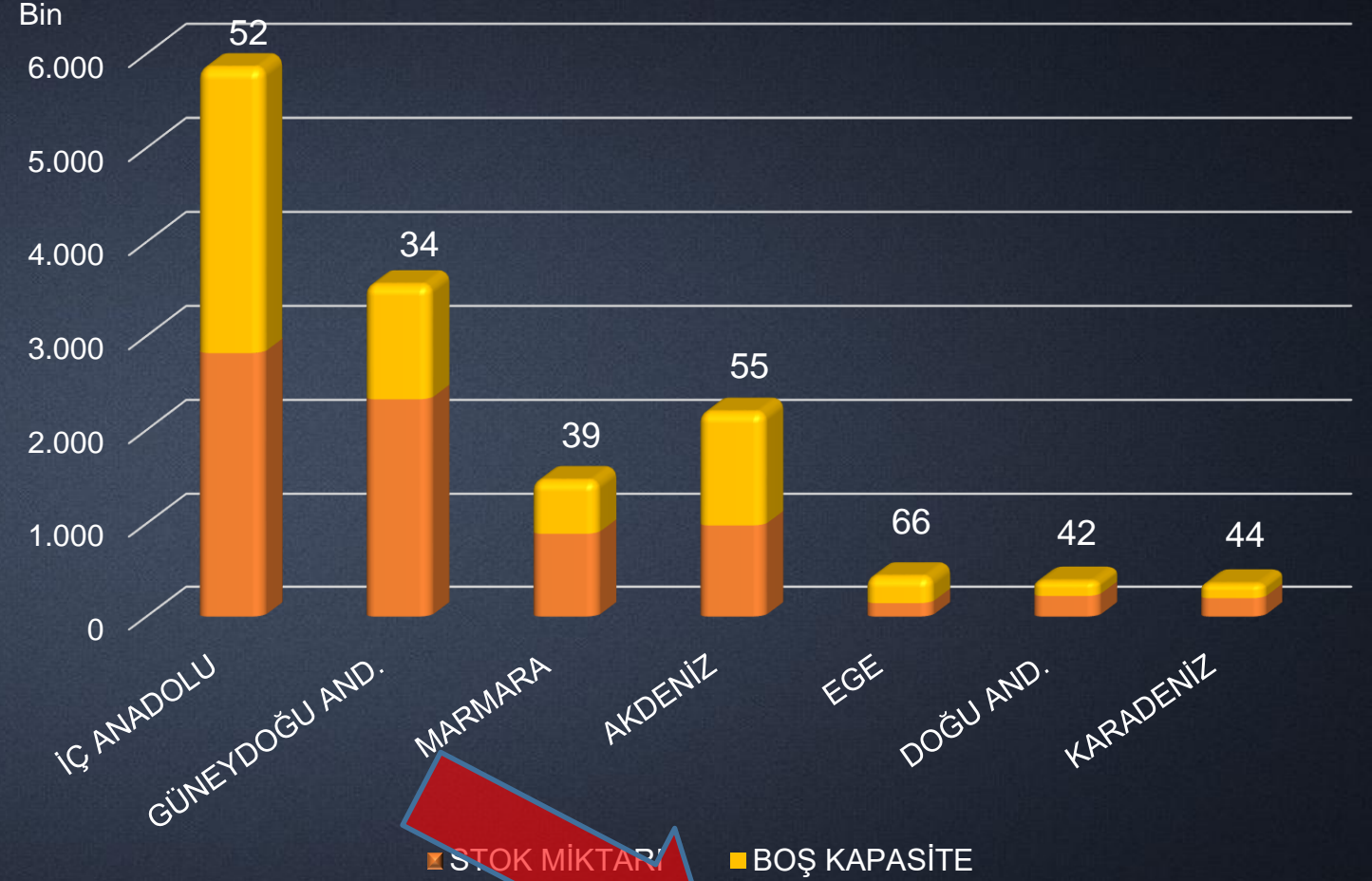


➤ Boş kapasite **6 Milyon ton** civarındadır.

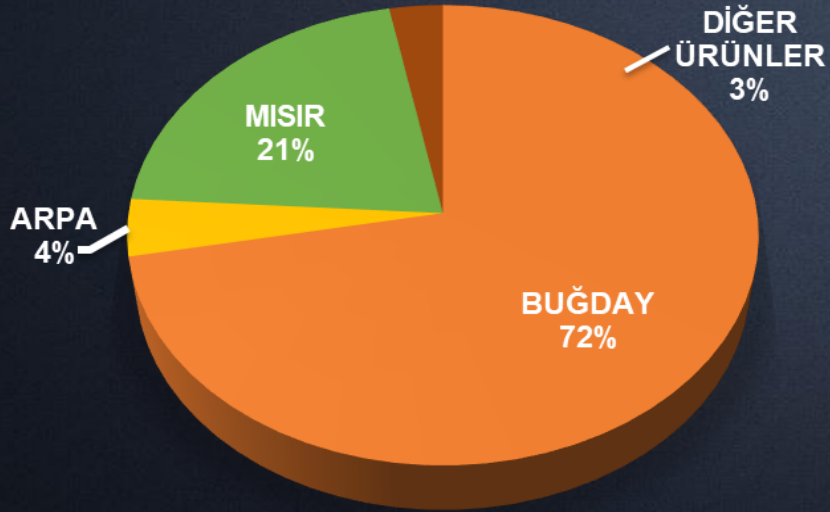


2026 YILI LİSANSLI DEPOLARDAKİ STOK VE KAPASİTE

BÖLGELERE GÖRE DOLULUK ORANLARI



Stok Durumu



Diğer Ürünler: Çavdar, Triticale, Yulaf, Kırmızı Mercimek, Nohut, Çeltik, Kuru Fasulye, Ayçiçeği, Fındık, Soya Fasulyesi,

➤ Boş kapasite **8 Milyon ton** civarındadır.

- Lisanslı depolardaki toplam kapasitenin **%46'si** boştur.
- Lisanslı depolardaki ürünlerin **%80'i TMO'ya** aittir.



TEŞEKKÜR EDERİM.

Gökhan GÜRBÜZ

Alım ve Muhafaza Daire Başkanı

E-Posta: gokhan.gurbuz@tmo.gov.tr



Ankara



Konya




Eskişehir



Kayseri



Gaziantep



Diyarbakır



Mardin



Kilis



Tekirdağ



Kırklareli



Bursa



Çanakkale





Hatay



Antalya



Mersin



Adana



Çorum



Amasya



Samsun



Tokat



Erzurum



Erzinçan



Kars



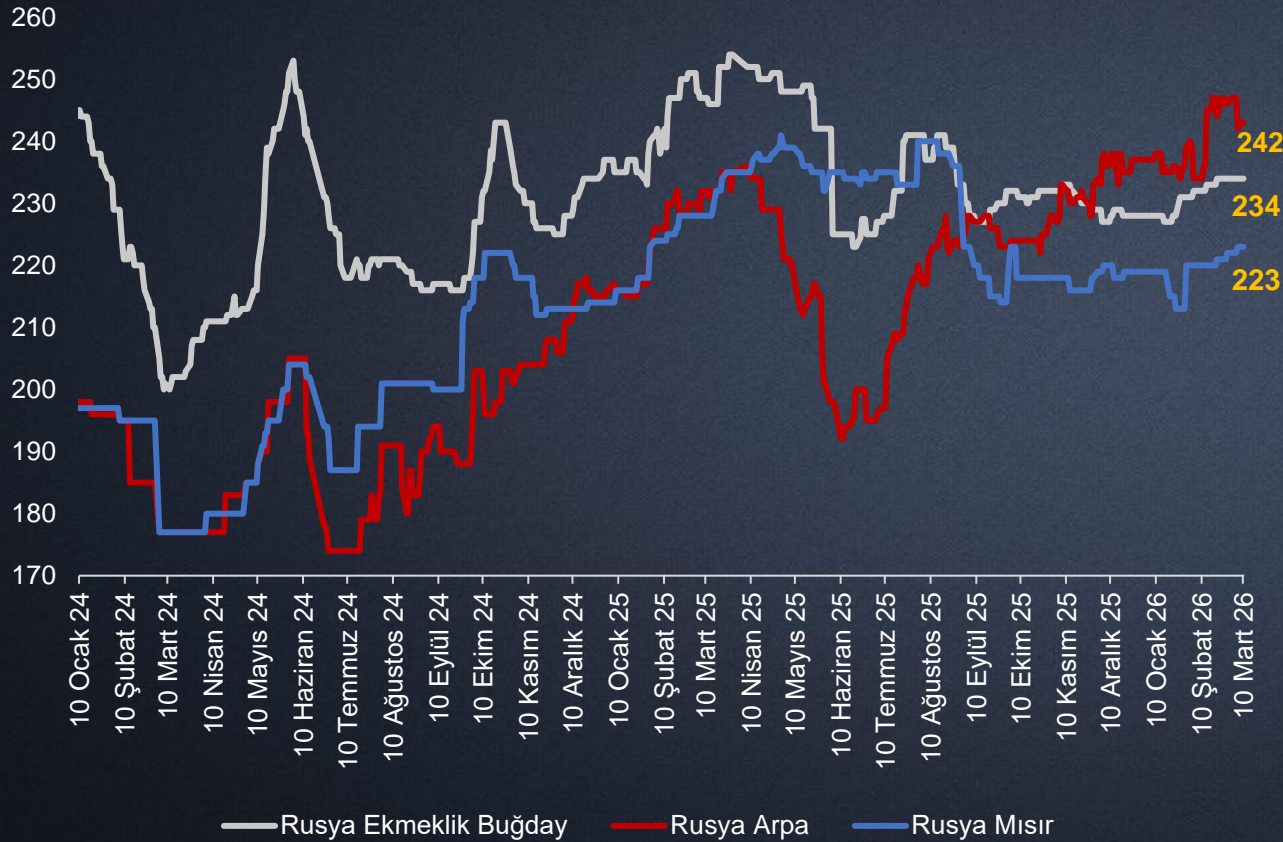
Muş





DÜNYA HUBUBAT PİYASALARI

Dünya Hububat Fiyatları FOB (\$/ton)

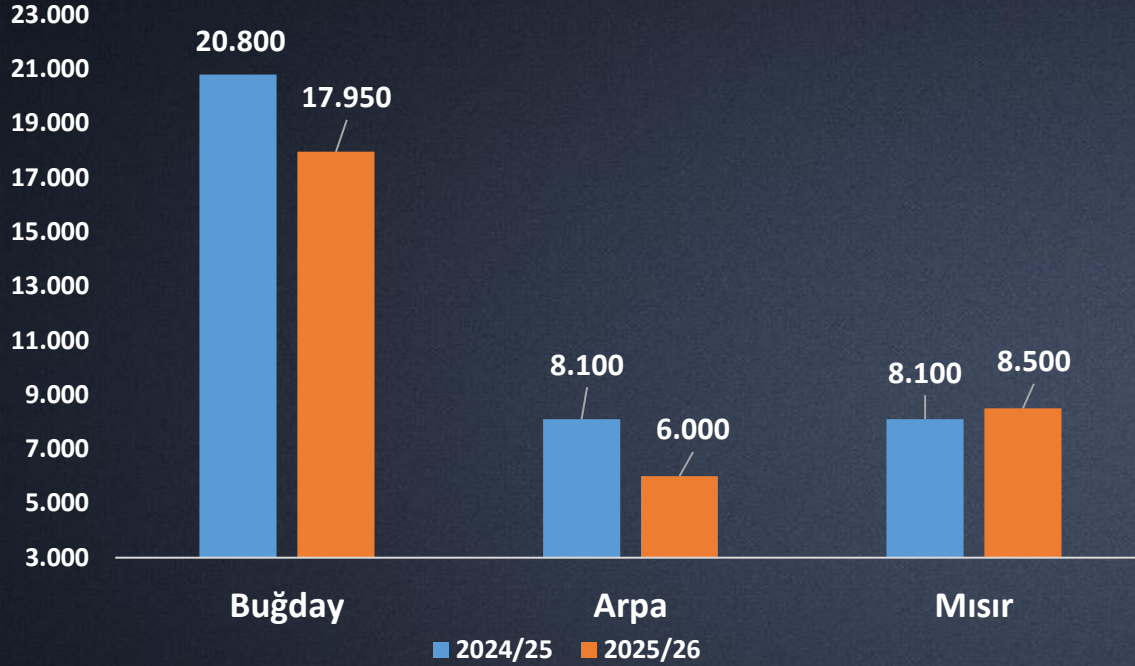


- ❖ Karadeniz ve Ortadoğu'da askeri gerilimler
- ❖ Hürmüz ve Karadeniz'de seyrüsefer güvenliğine dair endişeler – gübre – petrol fiyatlarının seyri
- ❖ Arpada hasattan bu yana istikrarlı artış
- ❖ Buğday ve mısırdaki FOB bazlı fiyatlar istikrarlı
- ❖ Ancak küresel ekonomik belirsizlik fiyat seyrinde öngörülemezlik getiriyor
- ❖ Navlun fiyatlarında kademeli bir artış. Fiyat seviyesinde savaş belirleyici olacak
- ❖ Dünya 2025/26 sezonu buğday üretiminde **%5 artış**: 842 milyon ton (**2026/27 beklentisi 824 milyon ton**)
- ❖ Arpada yeni sezonda ekim alanları bu sezonla aynı bekleniyor. Cari sezon üretimi 154 milyon ton.
- ❖ Mısırdaki cari sezonda üretim rekoru kırıldı: 1,3 milyar ton. Yeni sezonda ekim alanlarında bir miktar düşüş bekleniyor ancak yine de arz bolluğu beklentisi hakim.
- ❖ Rusya'da 2025/26 sezonunda 88-90 milyon ton üretim
 - Yeni sezonda ekilişlerde bir miktar daralma var ancak artan verimle yine aynı seviyelerde bir üretim beklentisi

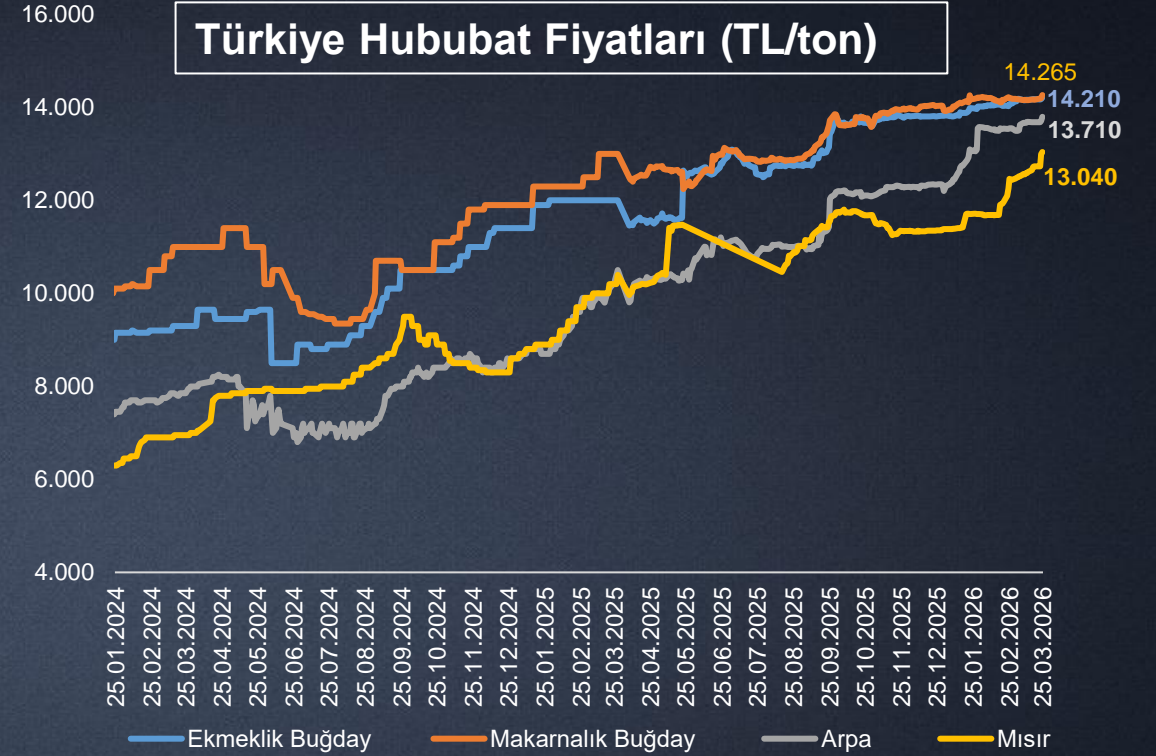


YURT İÇİ HUBUBAT PİYASALARI

Türkiye Hububat Üretimi Ton



Türkiye Hububat Fiyatları (TL/ton)

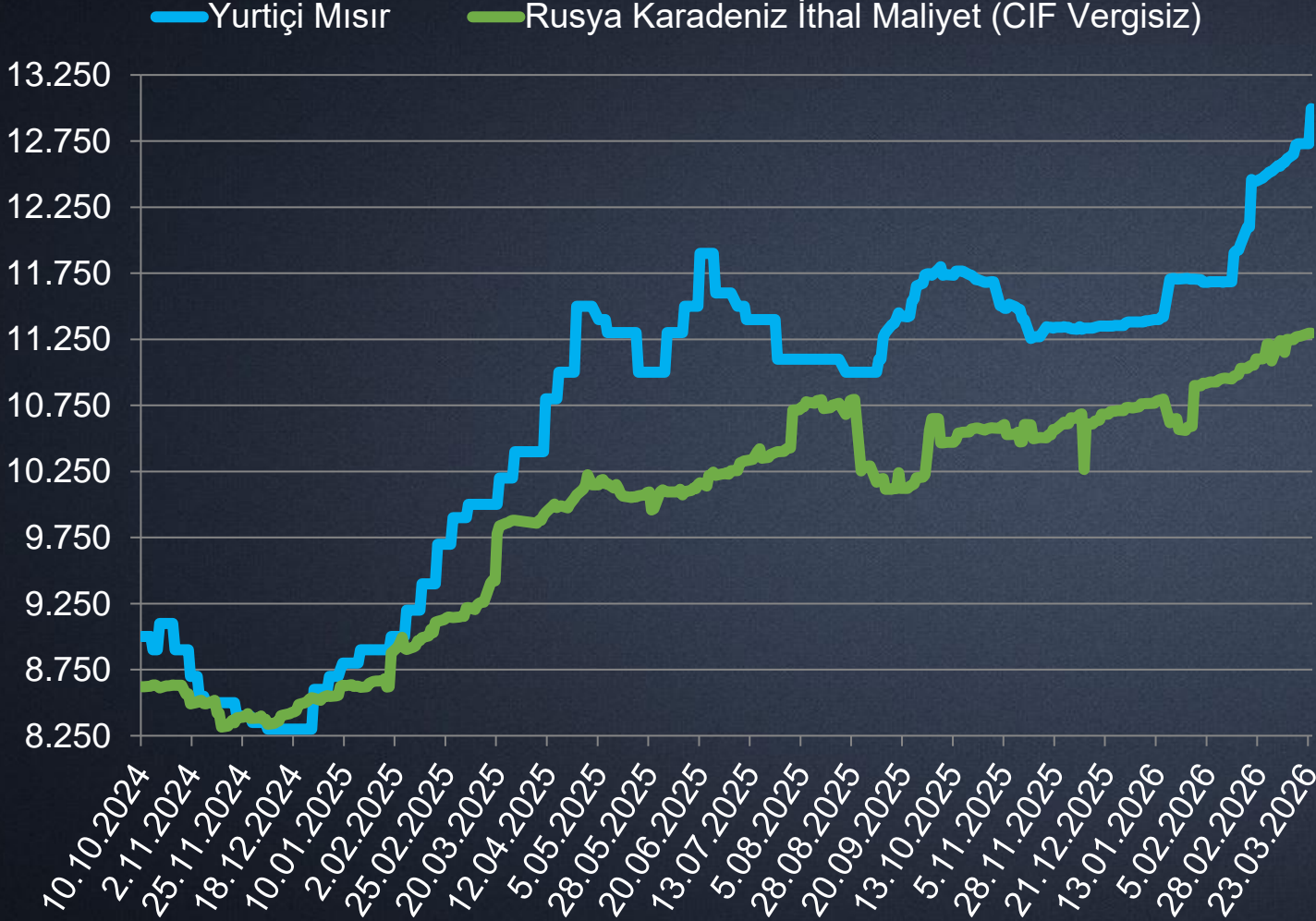


2024/25 Üretim Sezonu

- Rekolte gerileme
- Yemlik talepte artış
- Rekor TMO satışı; 2024/25 sezonu toplam hububat satışı 10,2 milyon ton (16 Nisan 2025)
 - Satışların %66'sı buğday, %32'si arpa



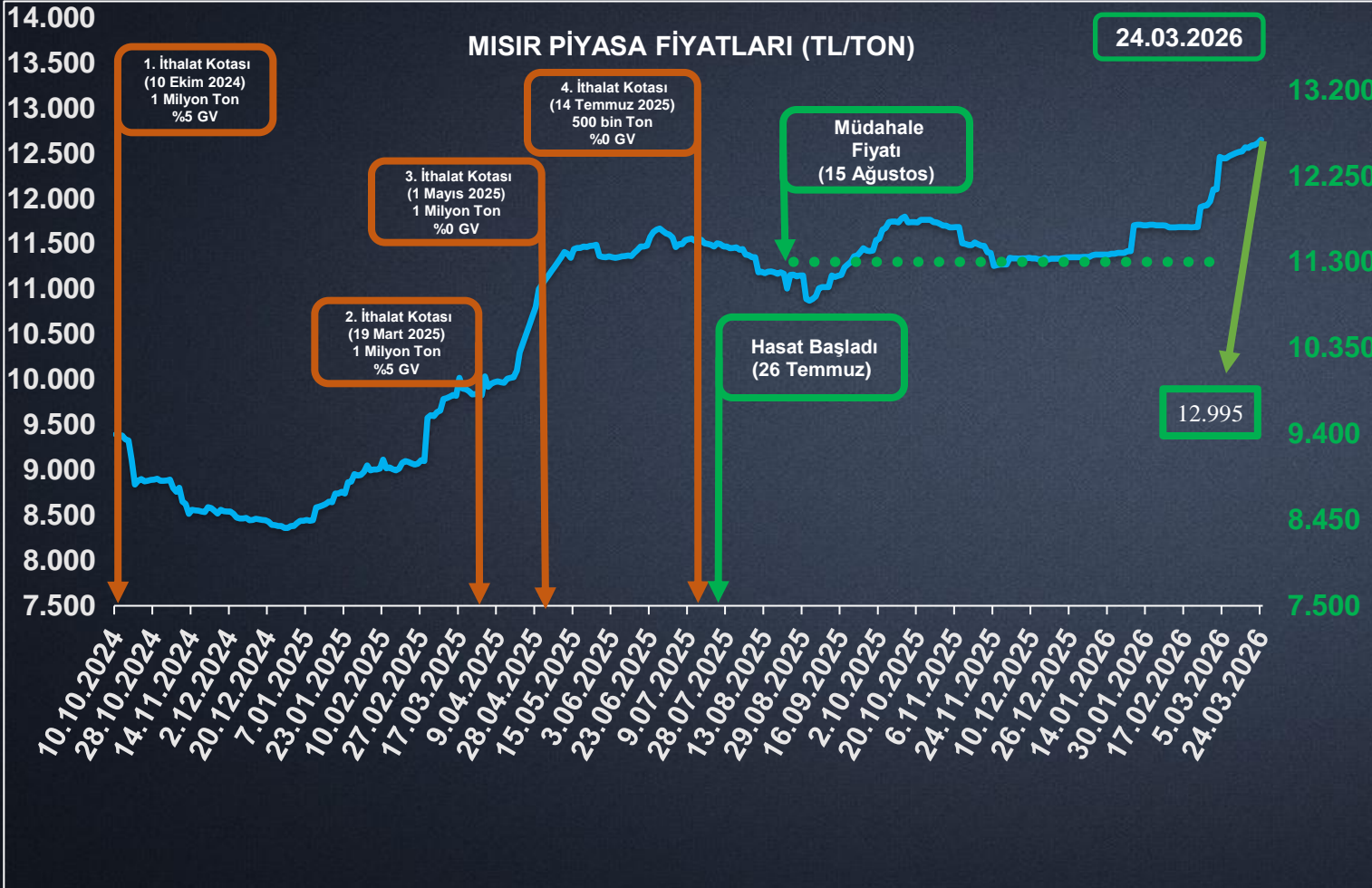
MISIR FİYATLARI VE DÜNYA PİYASA GELİŞMELERİ



- IGC'ye göre 2025/26 sezonunda küresel mısır üretiminin **1,3 milyon ton** ile rekor seviyeye ulaşması beklenmektedir.
- Fiyatlar; ABD CIF 254 \$/ton, Rusya CIF 245 \$/ton, Fransa CIF 255 \$/ton'dur.
- 2025/26 sezonunda küresel mısır tüketiminin %3,9 yükselerek **1,3 milyon tona** çıkması beklenmektedir.
- Özellikle kanatlı eti olmak üzere artan et talebi ile nüfus ve gelir artışları arka planında yem kullanımının üst üste dördüncü yıl artması beklenmektedir.



YURTIÇİ PİYASA FİYATLARI VE PİYASA GELİŞMELERİ



- Yurt içi mısır fiyatları 12.300-13.900 TL/ton arasında (ortalama fiyat 13.000 TL/ton) işlem görmektedir.
- Şubat ayı itibariyle satışa açılan TMO stoklarında bugüne kadar satış miktarının yaklaşık 300 bin tona ulaşması piyasaya arz yönlü bir rahatlama sağlamıştır.
- Bununla birlikte, fiyat artışlarının önüne geçebilmek ve mısır stoklarını artırmak amacıyla TMO tarafından 26 Şubat 2026 tarihinde yapılan ihale ile 350 bin ton (Ort. CFR 243,50 \$/ton) ve 16 Mart 2026 tarihinde yapılan ihale ile 280 bin ton (Ort. CFR 251,51 \$/ton) olmak üzere toplam 730 bin ton mısır alımı gerçekleştirilmiştir.
- Önümüzdeki dönemde iç piyasa seyrinin, TMO satışlarının devamı ile ithal ürün girişlerinin hızına bağlı olarak şekilleneceği düşünülmektedir.